



# คู่มือการใช้งานระบบฐานข้อมูล

## CHE QA ONLINE

### ระดับหลักสูตร

สำนักงานประกันคุณภาพ  
มหาวิทยาลัยรังสิต



## คู่มือการใช้งาน

“ระบบฐานข้อมูลด้านการประกันคุณภาพ CHE QA ONLINE ระดับหลักสูตร”

ตามมาตรฐานคุณภาพการศึกษา มหาวิทยาลัยรังสิต พ.ศ. 2563 [ฉบับปรับปรุง พ.ศ. 2565]

และหลักสูตรที่ใช้เกณฑ์มาตรฐานอื่นๆ

ประจำปีการศึกษา 2565

### แนวทางการเตรียมข้อมูล และการทำความเข้าใจก่อนการกรอก CHE QA ONLINE

1. USERNAME & PASSWORD ในการเข้าใช้งานระบบ จำกัด 1 หลักสูตร ต่อ 1 USER ในกรณีที่ทางหลักสูตรมีผู้กรอกข้อมูลมากกว่า 1 ท่าน ให้หมุนเวียนในการเข้าใช้งาน **ห้ามเข้าใช้งานพร้อมกันใน USERNAME เดียวกันโดยเด็ดขาด**

2. ขอให้หลักสูตรเข้าใช้งานระบบ CHE QA Online **[ผ่าน Google chrome เท่านั้น]** และสามารถเข้าสู่ระบบได้ที่ เว็บไซต์สำนักงานประกันคุณภาพ <https://qa.rsu.ac.th/> เลือก >> ระบบสารสนเทศ >> เลือกลิงค์ระบบ CHE QA Online

3. การบันทึกข้อมูลการประกันคุณภาพการศึกษา ระดับหลักสูตร มหาวิทยาลัยรังสิต เลือกใช้ระบบประกันคุณภาพอื่นๆ ให้ระบุเป็น มาตรฐานคุณภาพการศึกษา มหาวิทยาลัยรังสิต พ.ศ. 2563 [ฉบับปรับปรุง พ.ศ. 2565] โดยข้อมูลที่จะต้องบันทึกในระบบ CHE QA Online มีดังนี้

3.1 บันทึกข้อมูลพื้นฐาน Common Data Set [CDS] จำนวน 9 ชุดข้อมูล ตามภาคผนวก รายการข้อมูลพื้นฐาน Common Data Set ในเล่ม มคอ.7 ระดับหลักสูตร

3.2 บันทึกข้อมูลหลักสูตร หมวดที่ 1 ข้อมูลทั่วไป Input ประกอบด้วย อาจารย์ประจำหลักสูตร อาจารย์ผู้รับผิดชอบหลักสูตร อาจารย์ผู้สอน และสถานที่จัดการเรียนการสอน

3.3 บันทึกประเมินตัวบ่งชี้ 1.1 การบริหารจัดการหลักสูตรตามเกณฑ์มาตรฐานหลักสูตร

3.4 บันทึกรายงานการประเมิน พร้อมแนบไฟล์เอกสารหลักฐาน ดังนี้

- ☐ เล่ม มคอ.7 [ฉบับสมบูรณ์] ปีการศึกษา 2565
- ☐ รายงานผลการประเมินคุณภาพการศึกษาภายในที่ผ่านการรับรองจากคณะกรรมการประเมินฯ
- ☐ ลิงค์ URL เอกสารหลักฐานที่ได้อัปโหลดลงในระบบฐานเอกสารกลาง DBS

\*\*\*\*\*

## ส่วนที่ 1 การเข้าระบบ

### 1. การเข้าระบบผ่านเว็บไซต์สำนักงานประกันคุณภาพ มหาวิทยาลัยรังสิต

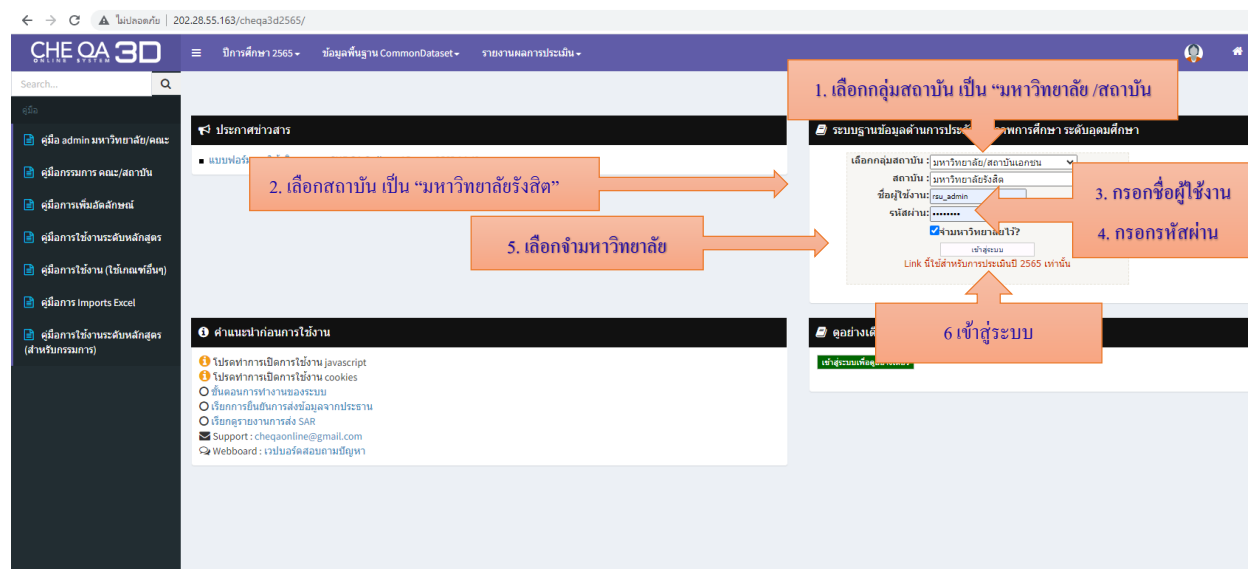
เปิด Browser [Google Chrome] พิมพ์ URL : <https://qa.rsu.ac.th/> เลือก >> ระบบสารสนเทศ >> เลือกลิงค์ระบบ CHE QA Online [ดังภาพประกอบด้านล่าง]

The screenshot shows the homepage of the Quality Assurance of Rangsit University (QA.RSU.AC.TH). The navigation bar at the top includes links for 'หน้าหลัก', 'ข้อมูลหน่วยงาน', 'ดาวน์โหลด', 'ระบบสารสนเทศ', 'Youtube Channel', and 'ติดต่อเรา'. The 'ระบบสารสนเทศ' link is highlighted with a red box and labeled '2. คลิก Dropdown List เลือก ระบบ CHE QA Online'. Below this, a dropdown menu is shown with 'ระบบ CHE QA ONLINE' selected, also highlighted with a red box and labeled '3. คลิก ระบบฐาน CHE QA ONLINE'. The main content area features a large banner with the text 'Quality Assurance of Rangsit University' and 'Smart Organization'. Below the banner, there are three main sections: 'ข่าวประชาสัมพันธ์', 'คู่มือ', and 'โครงการอบรม'. The 'คู่มือ' section is highlighted with a red box and labeled '1. https://qa.rsu.ac.th/'.

จะปรากฏหน้าจอสำหรับการใช้งานระบบ CHE QA Online ประจำปีการศึกษา 2565

The screenshot shows the login page of the CHE QA Online system. The URL bar shows '202.28.55.163/cheqa3d2565/'. The page has a dark blue header with navigation links: 'ปีการศึกษา 2565', 'ข้อมูลพื้นฐาน CommonDataset', and 'รายงานผลการประเมิน'. The main content area is divided into two columns. The left column contains a 'ประกาศข่าวสาร' section with a message about the system's maintenance and a 'คำแนะนำก่อนการใช้งาน' section with instructions on how to use the system. The right column contains a 'ระบบฐานข้อมูลด้านการประกันคุณภาพการศึกษา ระดับอุดมศึกษา' section with a login form. The login form includes fields for 'เลือกกลุ่มสถาบัน' (University/Institution), 'ชื่อผู้ใช้งาน' (Username), and 'รหัสผ่าน' (Password). There is a checkbox for 'จำชื่อผู้ใช้งานไว้?' (Remember me?) and a 'เข้าสู่ระบบ' (Login) button. Below the login form, there is a link to 'Link ใช้สำหรับการประเมินปี 2565 เท่านั้น' (Link for 2565 evaluation only).

## 2. การ Login เข้าใช้งานระบบ



1. เลือกกลุ่มสถาบัน ให้เลือกเป็น มหาวิทยาลัย /สถาบันเอกชน
2. เลือกสถาบัน ให้เลือกเป็น มหาวิทยาลัยรังสิต
3. ชื่อผู้ใช้งาน ใส่รหัสผู้ใช้งานที่มหาวิทยาลัยกำหนดให้
4. รหัสผ่าน ใส่รหัสผ่านที่มหาวิทยาลัยกำหนดให้
5. ในกรณีที่ต้องการให้ระบบจำกลุ่มสถาบันและมหาวิทยาลัย เพื่อความสะดวกในการใช้งานครั้งต่อไป “☒” เลือกจำมหาวิทยาลัยไว้
6. คลิก “เข้าสู่ระบบ”

จะปรากฏหน้าจอการใช้งานระดับหลักสูตรให้สังเกตแถบ **เมนูด้านบนจะเป็นสีแดง** ซึ่งประกอบด้วยเมนูการใช้งานต่างๆ [ตามภาพประกอบด้านล่าง]





### 3. การกำหนดข้อมูลเบื้องต้นของหลักสูตร

ก่อนที่จะทำการเลือกหลักสูตร เพื่อทำการกรอกข้อมูลของหลักสูตร ผู้ดูแลระบบระดับหลักสูตรต้องกำหนดข้อมูลเบื้องต้นของหลักสูตรให้ครบถ้วนก่อน โดยคลิก “Edit” เพื่อเพิ่ม/แก้ไขข้อมูลเบื้องต้นของหลักสูตร [ตามภาพประกอบด้านล่าง]

คลิก Edit เพื่อเพิ่ม/แก้ไขข้อมูลเบื้องต้นของหลักสูตร

#	รหัสหลักสูตร	ชื่อหลักสูตร	ระดับการศึกษา	เกณฑ์ที่ใช้ประเมิน	กลุ่ม ISCED	การเปิดสอน	เลือกใช้เกณฑ์ปี	ประเภทหลักสูตร(สำหรับเกณฑ์ปี 2558)	หลักสูตร	พ.ศ.(ระบุตามหน้าปกหลักสูตร)	สถานะการเปิด-ปิด	ส่งผลการประเมิน	พิมพ์รายงานการประเมินตนเอง	#
	25480681105678	หลักสูตรวิทยาศาสตรมหาบัณฑิต สาขาวิชาเทคโนโลยีชีวภาพ มหาวิทยาลัยรังสิต	ปริญญาโท	อื่นๆ	Biology	นอกเวลา	เกณฑ์ปี 2558	วิชาการ	ปรับปรุง	2563	เปิด	✗	พิมพ์รายงานการประเมินตนเอง	

เกณฑ์ที่ใช้ประเมิน:	อื่นๆ	กลุ่ม ISCED:	Biology
การเปิดสอน:	นอกเวลา	เลือกใช้เกณฑ์ปี:	เกณฑ์ปี 2558
ประเภทหลักสูตร(สำหรับเกณฑ์ปี 2558):	วิชาการ	หลักสูตร:	ปรับปรุง
พ.ศ.(ระบุตามหน้าปกหลักสูตร):	2563	สถานะการเปิด-ปิด:	เปิด

Update Cancel

- เกณฑ์ที่ใช้ประเมิน ให้เลือกเป็น เกณฑ์อื่น ๆ
- การเปิดสอน ให้เลือก ลักษณะการเปิดสอนของหลักสูตร
- ประเภทหลักสูตร ให้เลือก ประเภทของหลักสูตร [เฉพาะเกณฑ์มาตรฐานหลักสูตร พ.ศ. 2558 เท่านั้น]
- พ.ศ. ให้ระบุเลข พ.ศ. ตามหน้าปกเล่ม มคอ.2 ของหลักสูตร
- กลุ่ม ISCED ให้เลือกการอ้างอิงกลุ่มสาขาวิชาตามมาตรฐานสากลการจัดจำแนกการศึกษา ISCED Fields of Education and Training 2013 [ISCED-F 2013]
- เลือกใช้เกณฑ์ปี ให้เลือกเกณฑ์มาตรฐานของหลักสูตร [เกณฑ์ พ.ศ. 2548 / เกณฑ์ พ.ศ.2558]
- หลักสูตร ให้เลือกสถานะของหลักสูตร
- สถานะการเปิด-ปิด ให้เลือกสถานะการเปิด/ปิดของหลักสูตร
- จากนั้น คลิก “Update”

จะปรากฏหน้าจอแสดงรายละเอียดของหลักสูตร ประกอบด้วย

## 1. เกณฑ์ที่ใช้ประเมิน

เลือกเกณฑ์ที่หลักสูตรใช้ประเมิน ประกอบด้วย “สกอ.” หรือ “CUPT” หรือ “อื่นๆ” สำหรับหลักสูตรของมหาวิทยาลัยรังสิต ให้เลือกเป็น “อื่นๆ” [ตามภาพประกอบด้านล่าง]

เลือกหลักสูตร

#	รหัสหลักสูตร	ชื่อหลักสูตร	ระดับการศึกษา	เกณฑ์ที่ใช้ประเมิน	กลุ่ม ISCED	การเปิดสอน	เลือกใช้เกณฑ์ปี	ประเภทหลักสูตร(สำหรับเกณฑ์ปี 2558)	หลักสูตร	พ.ศ.(ระบอบทนาย)	สถานะการเปิด-ปิด	ส่งผลการประเมิน	พิมพ์รายงานการประเมินตนเอง	#
	25480681101279	หลักสูตรวิทยาศาสตรบัณฑิต สาขาวิชาเคมีประยุกต์ มหาวิทยาลัยรังสิต	ปริญญาตรี	อื่นๆ	Chemistry	เปิดสอน	2558	วิชาการ	ปรับปรุง	2563	เปิด	✗	พิมพ์รายงานการประเมินตนเอง	

เกณฑ์ที่ใช้ประเมิน: **อื่นๆ** (เลือก "อื่นๆ")

การเปิดสอน: **เปิดสอน**

ประเภทหลักสูตร(สำหรับเกณฑ์ปี 2558): **วิชาการ**

พ.ศ.(ระบอบทนาย): **2563**

สถานะการเปิด-ปิด: **เปิด**

Update Cancel

## 2. การเปิดสอน

เลือกช่วงเวลาที่หลักสูตรจัดการเรียนการสอน ประกอบด้วย “ในเวลา” หรือ “นอกเวลา” หรือ “ทั้งในและนอกเวลา” ตามเล่ม มคอ.2 ที่ได้รับไว้ [ตามภาพประกอบด้านล่าง]

เลือกหลักสูตร

#	รหัสหลักสูตร	ชื่อหลักสูตร	ระดับการศึกษา	เกณฑ์ที่ใช้ประเมิน	กลุ่ม ISCED	การเปิดสอน	เลือกใช้เกณฑ์ปี	ประเภทหลักสูตร(สำหรับเกณฑ์ปี 2558)	หลักสูตร	พ.ศ.(ระบอบทนาย)	สถานะการเปิด-ปิด	ส่งผลการประเมิน	พิมพ์รายงานการประเมินตนเอง	#
	25480681101279	หลักสูตรวิทยาศาสตรบัณฑิต สาขาวิชาเคมีประยุกต์ มหาวิทยาลัยรังสิต	ปริญญาตรี	อื่นๆ	Chemistry	เปิดสอน	2558	วิชาการ	ปรับปรุง	2563	เปิด	✗	พิมพ์รายงานการประเมินตนเอง	

เกณฑ์ที่ใช้ประเมิน: **อื่นๆ**

การเปิดสอน: **ในเวลา** (เลือก "ในเวลา")

ประเภทหลักสูตร(สำหรับเกณฑ์ปี 2558): **วิชาการ**

พ.ศ.(ระบอบทนาย): **2563**

สถานะการเปิด-ปิด: **เปิด**

Update Cancel

## 3. ประเภทหลักสูตร

สำหรับหลักสูตรที่ดำเนินการตามเกณฑ์มาตรฐานหลักสูตร ปี 2558 ให้ระบุประเภทของหลักสูตร เป็น “วิชาการ” หรือ “ปฏิบัติการหรือวิชาชีพ” สำหรับหลักสูตรที่ดำเนินการตามเกณฑ์มาตรฐานหลักสูตร ปี 2548 ให้ระบุ “ไม่เลือก” [ตามภาพประกอบด้านล่าง]

เลือกหลักสูตร

#	รหัสหลักสูตร	ชื่อหลักสูตร	ระดับการศึกษา	เกณฑ์ที่ใช้ประเมิน	กลุ่ม ISCED	การเปิดสอน	เลือกใช้เกณฑ์ปี	ประเภทหลักสูตร(สำหรับเกณฑ์ปี 2558)	หลักสูตร	พ.ศ.(ระบอบทนาย)	สถานะการเปิด-ปิด	ส่งผลการประเมิน	พิมพ์รายงานการประเมินตนเอง	#
	25480681101279	หลักสูตรวิทยาศาสตรบัณฑิต สาขาวิชาเคมีประยุกต์ มหาวิทยาลัยรังสิต	ปริญญาตรี	อื่นๆ	Chemistry	เปิดสอน	2558	วิชาการ	ปรับปรุง	2563	เปิด	✗	พิมพ์รายงานการประเมินตนเอง	

เกณฑ์ที่ใช้ประเมิน: **อื่นๆ**

การเปิดสอน: **ในเวลา**

ประเภทหลักสูตร(สำหรับเกณฑ์ปี 2558): **วิชาการ** (เลือก "วิชาการ")

พ.ศ.(ระบอบทนาย): **2563**

สถานะการเปิด-ปิด: **เปิด**

Update Cancel

#### 4. พ.ศ. [ระบุตามหน้าปกหลักสูตร]

เลือกปี พ.ศ. ของหลักสูตรตามที่ระบุในหน้าปกของเล่มหลักสูตร มคอ.2 [ตามภาพประกอบด้านล่าง]

เลือกหลักสูตร

เลือก พ.ศ. [ระบุตามหน้าปก]

#### 5. กลุ่ม ISCED

เลือกกลุ่มสาขาวิชาของหลักสูตร ตามการจัดกลุ่มสาขาวิชา ISCED FIELDS OF EDUCATION AND TRAINING 2013 [ISCED-F 2013] [ตามภาพประกอบด้านล่าง]

เลือกหลักสูตร

เลือกกลุ่ม ISCED

#### ตารางข้อมูลกลุ่ม ISCED Fields of Education and Training 2013 [ISCED-F 2013]

##### Appendix I. ISCED fields of education and training

Broad field	Narrow field	Detailed field
00 Generic programmes and qualifications	001 Basic programmes and qualifications 002 Literacy and numeracy 003 Personal skills and development	0011 Basic programmes and qualifications 0021 Literacy and numeracy 0031 Personal skills and development
01 Education	011 Education	0111 Education science 0112 Training for pre-school teachers 0113 Teacher training without subject specialisation 0114 Teacher training with subject specialisation
02 Arts and humanities	021 Arts	0211 Audio-visual techniques and media production

Broad field	Narrow field	Detailed field
		0212 Fashion, interior and industrial design 0213 Fine arts 0214 Handicrafts 0215 Music and performing arts
	022 Humanities (except languages)	0221 Religion and theology 0222 History and archaeology 0223 Philosophy and ethics
	023 Languages	0231 Language acquisition 0232 Literature and linguistics
03 Social sciences, journalism and information	031 Social and behavioural sciences	0311 Economics 0312 Political sciences and civics 0313 Psychology 0314 Sociology and cultural studies
	032 Journalism and information	0321 Journalism and reporting 0322 Library, information and archival studies
04 Business, administration and law	041 Business and administration	0411 Accounting and taxation 0412 Finance, banking and insurance 0413 Management and administration 0414 Marketing and advertising 0415 Secretarial and office work 0416 Wholesale and retail sales 0417 Work skills
	042 Law	0421 Law
05 Natural sciences, mathematics and statistics	051 Biological and related sciences	0511 Biology 0512 Biochemistry
	052 Environment	0521 Environmental sciences 0522 Natural environments and wildlife
	053 Physical sciences	0531 Chemistry 0532 Earth sciences 0533 Physics
	054 Mathematics and statistics	0541 Mathematics 0542 Statistics
06 Information and Communication Technologies (ICTs)	061 Information and Communication Technologies (ICTs)	0611 Computer use 0612 Database and network design and administration 0613 Software and applications development and analysis
07 Engineering,	071 Engineering and engineering	0711 Chemical engineering and

Broad field	Narrow field	Detailed field
manufacturing and construction	trades	processes 0712 Environmental protection technology 0713 Electricity and energy 0714 Electronics and automation 0715 Mechanics and metal trades 0716 Motor vehicles, ships and aircraft
	072 Manufacturing and processing	0721 Food processing 0722 Materials (glass, paper, plastic and wood) 0723 Textiles (clothes, footwear and leather) 0724 Mining and extraction
	073 Architecture and construction	0731 Architecture and town planning 0732 Building and civil engineering
08 Agriculture, forestry, fisheries and veterinary	081 Agriculture	0811 Crop and livestock production 0812 Horticulture
	082 Forestry 0821 Forestry	0821 Forestry
	083 Fisheries 0831 Fisheries	0831 Fisheries
	084 Veterinary 0841 Veterinary	0841 Veterinary
09 Health and welfare	091 Health	0911 Dental studies 0912 Medicine 0913 Nursing and midwifery 0914 Medical diagnostic and treatment technology 0915 Therapy and rehabilitation 0916 Pharmacy 0917 Traditional and complementary medicine and therapy
	092 Welfare	0921 Care of the elderly and of disabled adults 0922 Child care and youth services 0923 Social work and counselling
10 Services 101 Personal	101 Personal services	1011 Domestic services 1012 Hair and beauty services 1013 Hotel, restaurants and catering 1014 Sports 1015 Travel, tourism and leisure
	102 Hygiene and occupational health	1021 Community sanitation

Broad field	Narrow field	Detailed field
	services	1022 Occupational health and safety
	103 Security services	1031 Military and defence 1032 Protection of persons and property
	104 Transport services	1041 Transport services

*In addition to the detailed fields in the table above; “0”, “8” and “9” may be used (see also the guidelines in Sections 7 and 8):*

*‘8’ is used at the narrow and detailed field level when classifying inter-disciplinary or broad programmes and qualifications to the broad field in which the greater part of the intended learning time is spent (e.g. 0288 ‘Inter-disciplinary programmes and qualifications involving arts and humanities’).* ‘0’ is used when no further information is available about the field than the field description at the next higher level of the classification hierarchy (i.e. at the broad field or at the narrow field level).

*‘9’ is used at the detailed field level when classifying programmes and qualifications which do not fit within any of the listed detailed fields.*

*‘9999’, ‘999’ or ‘99’ can be used in data collections, especially in surveys if the field is not known.*

## 6. เลือกใช้เกณฑ์ปี

เลือกเกณฑ์มาตรฐานหลักสูตรที่หลักสูตรใช้ในการประเมิน เป็น “เกณฑ์ปี 2548” หรือ “เกณฑ์ปี 2558” [ตามภาพประกอบด้านล่าง] [สำหรับหลักสูตรที่สภามหาวิทยาลัยอนุมัติหลักสูตร โดยหลักสูตรที่เปิด และปรับปรุงตั้งแต่ปี 2560 เป็นต้นไป ให้เลือกใช้เกณฑ์มาตรฐาน ปี 2558]

เลือกหลักสูตร

## 7. หลักสูตร

เลือกหลักสูตร เป็น “ใหม่” หรือ “ปรับปรุง” [ตามภาพประกอบด้านล่าง]

เลือกหลักสูตร

## 8. สถานะการเปิด-ปิด

เลือกสถานะการเปิด-ปิด หลักสูตร เป็น “เปิด” หรือ “งดรับนักศึกษา” หรือ “ปิดแบบมีเงื่อนไข” หรือ “ปิดสมบูรณ์” [ตามภาพประกอบด้านล่าง]

เลือกหลักสูตร

#	รหัสหลักสูตร	ชื่อหลักสูตร	ระดับการศึกษา	เกณฑ์ที่ใช้ประเมิน	กลุ่ม ISCED	การเปิดสอน	เลือกใช้เกณฑ์ปี	ประเภทหลักสูตร(สำหรับเกณฑ์ปี 2558)	หลักสูตร	พ.ศ.(ระบอบทนายปกครอง)	สถานะการเปิด-ปิด	ส่งผลการประเมิน	พิมพ์รายงานการประเมินตนเอง	#
25480681101279	หลักสูตรวิทยาศาสตรบัณฑิต สาขาวิชาเคมีประยุกต์ มหาวิทยาลัยรังสิต	ปริญญาตรี	อื่นๆ	Chemistry	ในเวลา	เกณฑ์ปี 2558	วิชาการ	ปรับปรุง	2563	เปิด	X	พิมพ์รายงานการประเมินตนเอง		
<div> <div>เกณฑ์ที่ใช้ประเมิน</div> <div>อื่นๆ</div> </div> <div> <div>การเปิดสอน</div> <div>ในเวลา</div> </div> <div> <div>ประเภทหลักสูตร(สำหรับเกณฑ์ปี 2558)</div> <div>วิชาการ</div> </div> <div> <div>พ.ศ.(ระบอบทนายปกครอง)</div> <div>2563</div> </div> <div> <div>สถานะการเปิด-ปิด</div> <div>เปิด</div> <div>งดรับนักศึกษา</div> <div>ปิดแบบมีเงื่อนไข</div> <div>ปิดสมบูรณ์</div> </div>														

เมื่อดำเนินการเลือกข้อมูลครบทุกช่องแล้ว ให้คลิก **Update** ทางด้านล่างขวามือ เพื่อบันทึกข้อมูลทั้งหมด ถ้าไม่ต้องการบันทึก หรือยกเลิกข้อมูลให้คลิก **Cancel** [ตามภาพประกอบด้านล่าง]

เลือกหลักสูตร

#	รหัสหลักสูตร	ชื่อหลักสูตร	ระดับการศึกษา	เกณฑ์ที่ใช้ประเมิน	กลุ่ม ISCED	การเปิดสอน	เลือกใช้เกณฑ์ปี	ประเภทหลักสูตร(สำหรับเกณฑ์ปี 2558)	หลักสูตร	พ.ศ.(ระบอบทนายปกครอง)	สถานะการเปิด-ปิด	ส่งผลการประเมิน	พิมพ์รายงานการประเมินตนเอง	#
25480681101279	หลักสูตรวิทยาศาสตรบัณฑิต สาขาวิชาเคมีประยุกต์ มหาวิทยาลัยรังสิต	ปริญญาตรี	อื่นๆ	Chemistry	ในเวลา	เกณฑ์ปี 2558	วิชาการ	ปรับปรุง	2563	เปิด	X	พิมพ์รายงานการประเมินตนเอง		
<div> <div>เกณฑ์ที่ใช้ประเมิน</div> <div>อื่นๆ</div> </div> <div> <div>การเปิดสอน</div> <div>ในเวลา</div> </div> <div> <div>ประเภทหลักสูตร(สำหรับเกณฑ์ปี 2558)</div> <div>วิชาการ</div> </div> <div> <div>พ.ศ.(ระบอบทนายปกครอง)</div> <div>2563</div> </div> <div> <div>สถานะการเปิด-ปิด</div> <div>เปิด</div> <div>งดรับนักศึกษา</div> <div>ปิดแบบมีเงื่อนไข</div> <div>ปิดสมบูรณ์</div> </div> <div>Update Cancel</div>														

เมื่อทำการกำหนดรายละเอียดหลักสูตรแล้ว ให้คลิกเลือกทำการประเมินหลักสูตรที่ “Select” [แถบสีส้มจะปรากฏขึ้น ถือเป็นการ Active] กรณีที่หลักสูตรไม่บันทึกรายละเอียดของหลักสูตรก่อนทำการประเมิน หรือบันทึกรายละเอียดไม่ครบถ้วน ระบบจะแจ้งเตือนการบันทึกรายละเอียดก่อนทำการประเมินทุกครั้ง [ตามภาพประกอบด้านล่าง]

202.44.139.56 says

กรุณาระบุเกณฑ์การประเมิน กลุ่ม ISCED การเปิดสอน และสถานะการเปิด-ปิด ก่อนจึงจะประเมินได้ครับ

OK

CHEQ วิชาการ 2565 ข้อมูลพื้นฐาน CommonData

ข้อมูลหลักสูตร ระดับ: (X)

รหัสหลักสูตร

เลือกหลักสูตร

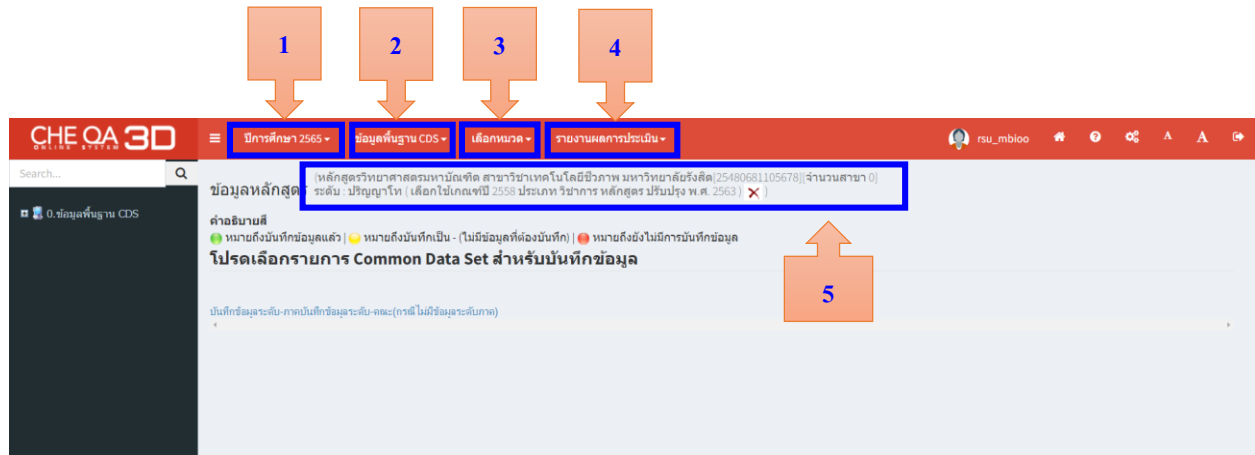
#	รหัสหลักสูตร	ชื่อหลักสูตร	ระดับการศึกษา	เกณฑ์ที่ใช้ประเมิน	กลุ่ม ISCED	การเปิดสอน	เลือกใช้เกณฑ์ปี	ประเภทหลักสูตร(สำหรับเกณฑ์ปี 2558)	หลักสูตร	พ.ศ.(ระบอบทนายปกครอง)	สถานะการเปิด-ปิด	ส่งผลการประเมิน	พิมพ์รายงานการประเมินตนเอง	#
25480681105678	หลักสูตรวิทยาศาสตรบัณฑิต สาขาวิชาเทคโนโลยีชีวภาพ มหาวิทยาลัยรังสิต	ปริญญาโท	อื่นๆ	Biology	ในเวลา	เกณฑ์ปี 2558	วิชาการ	ปรับปรุง	2563	เปิด	X	พิมพ์รายงานการประเมินตนเอง	Edit	

คลิก Select เพื่อเข้าไปดำเนินการกรอกข้อมูลของหลักสูตร



## ส่วนที่ 2 การบันทึกข้อมูลในระบบ

จะปรากฏหน้าจอการใช้งานระดับหลักสูตร ให้ทำการตรวจสอบความถูกต้องของรายละเอียดหลักสูตรให้เรียบร้อย ก่อนทำการประเมิน ซึ่งเมนูในหน้าจอหลักของการประเมินหลักสูตร ประกอบด้วย [ตามภาพประกอบด้านล่าง]



- |                       |  |
|-----------------------|--|
| 1. ปีการศึกษา         | ตรวจสอบให้เป็นปีการศึกษาที่ประเมิน               |
| 2. ข้อมูลพื้นฐาน CDS  | แสดงเมนูการบันทึกข้อมูลพื้นฐาน CDS ของหลักสูตร   |
| 3. เลือกหมวด          | แสดงเมนูการบันทึกหมวดที่ 1 ข้อมูลทั่วไป          |
| 4. รายงานผลการประเมิน | แสดงเมนูการบันทึกรายงานผลการประเมิน              |
| 5. ข้อมูลหลักสูตร     | แสดงรายละเอียดข้อมูลของหลักสูตรที่จะทำการประเมิน |

## การบันทึกข้อมูลพื้นฐาน [Common Data Set : CDS]

เลือกเมนู “ข้อมูลพื้นฐาน CDS” และคลิกเลือกเมนูย่อย “บันทึกข้อมูลพื้นฐาน CDS” [เมนูข้อมูลพื้นฐาน CDS จะปรากฏในแถบเมนูด้านซ้ายมือ] จากนั้นให้คลิกเครื่องหมาย + จะปรากฏรายการข้อมูลพื้นฐาน CDS ที่หลักสูตรจะต้องบันทึกทั้งหมด จำนวน 9 ข้อ [ตามภาพประกอบด้านล่าง]

1. คลิกเลือกเมนู ข้อมูลพื้นฐาน CDS

2. เมื่อทำการกดที่ปุ่ม + จะปรากฏข้อมูลพื้นฐาน CDS ข้อมูลจำนวน 9 ข้อ

ให้ทำการบันทึกข้อมูลทุกข้อ โดยคลิกหัวข้อที่ต้องการบันทึก จะปรากฏรายการข้อมูลด้านขวา เช่น

**1. จำนวนหลักสูตร** จะปรากฏรายการข้อมูลจำนวนหลักสูตรที่เปิดสอนทั้งหมด [ตามภาพประกอบด้านล่าง]

คลิก + หน้าสัญลักษณ์วงกลมสีแดง จะปรากฏข้อมูลย่อย

ให้คลิกเครื่องหมาย + หน้าสัญลักษณ์วงกลมสีแดง จำนวนหลักสูตรที่เปิดสอนทั้งหมด จะปรากฏรายละเอียด ดังนี้ [ตามภาพประกอบด้านล่าง]

### คำอธิบายสี

● หมายถึงบันทึกข้อมูลแล้ว | ● หมายถึงบันทึกเป็น - (ไม่มีข้อมูลที่ต้องบันทึก) | ● หมายถึงยังไม่มีการบันทึกข้อมูล

### โปรดเลือกรายการ Common Data Set สำหรับบันทึกข้อมูล

☐ ข้อมูลพื้นฐาน Common Data Set

☐ ● () จำนวนหลักสูตรที่เปิดสอนทั้งหมด

☐ ● --ระดับปริญญาตรี

☐ ● --ระดับ ป.บัณฑิต

☐ ● --ระดับปริญญาโท

☐ ● --ระดับ ป.บัณฑิตชั้นสูง

☐ ● --ระดับปริญญาเอก

บันทึกข้อมูลระดับ-ภาคบันทึกข้อมูลระดับ-คณะ(กรณีไม่มีข้อมูลระดับภาค)

ให้หลักสูตรบันทึกข้อมูลพื้นฐาน CDS เฉพาะข้อมูลที่เป็นของหลักสูตรเท่านั้น เช่น หลักสูตรระดับปริญญาโท ก็ให้บันทึกจำนวนหลักสูตรที่เปิดสอนเฉพาะระดับปริญญาโท โดยการคลิกที่ “ระดับปริญญาโท” จะปรากฏรายชื่อหลักสูตรในระดับปริญญาโท ดังนี้ [ตามภาพประกอบด้านล่าง]

### คำอธิบายสี

● หมายถึงบันทึกข้อมูลแล้ว | ● หมายถึงบันทึกเป็น - (ไม่มีข้อมูลที่ต้องบันทึก) | ● หมายถึงยังไม่มีการบันทึกข้อมูล

### โปรดเลือกรายการ Common Data Set สำหรับบันทึกข้อมูล

☐ ข้อมูลพื้นฐาน Common Data Set

☐ ● () จำนวนหลักสูตรที่เปิดสอนทั้งหมด

☐ ● --ระดับปริญญาตรี

☒ ● --ระดับปริญญาโท

☐ ● --ระดับ ป.บัณฑิตชั้นสูง

☐ ● --ระดับปริญญาเอก

บันทึกข้อมูลระดับ-ภาคบันทึกข้อมูลระดับ-คณะ(กรณีไม่มีข้อมูลระดับภาค)

ข้อมูลพื้นฐาน

จำนวนหลักสูตรที่เปิดสอนทั้งหมด

☒ แก้ไข

หน่วยงาน	--ระดับปริญญาโท
หลักสูตรศิลปศาสตรมหาบัณฑิต สาขาวิชานำทางสังคม ธุรกิจ และการเมือง (หลักสูตรทางไกล) มหาวิทยาลัยรังสิต	

ให้บันทึกข้อมูลโดยคลิกที่ “แก้ไข” [หลังจากที่กดแล้วจะเปลี่ยนเป็นปุ่มบันทึก] ให้ระบุข้อมูลจำนวนหลักสูตรแล้วกดที่ปุ่ม “บันทึก” เมื่อบันทึกข้อมูลแล้ว ปุ่มที่แสดงสถานะการบันทึกข้อมูลจะเปลี่ยนจาก ● สีแดง เป็น ● สีเขียว [ตามภาพประกอบด้านล่าง]

2. คลิก “บันทึก”

1. กรอกข้อมูล

จำนวนหลักสูตร

**บันทึก**

หน่วยงาน

หลักสูตรศิลปศาสตรมหาบัณฑิต สาขาวิชานำทางสังคม ธุรกิจ และการเมือง (หลักสูตรทางไกล) มหาวิทยาลัยรังสิต

ระดับปริญญาโท

1

---

**คำอธิบายสี**  
● หมายถึงบันทึกข้อมูลแล้ว | ● หมายถึงบันทึกเป็น - (ไม่มีข้อมูลที่ต้องบันทึก) | ● หมายถึงยังไม่มีกรบันทึกข้อมูล

**โปรดเลือกรายการ Common Data Set สำหรับบันทึกข้อมูล**

☐ จำนวนหลักสูตรที่เปิดสอนทั้งหมด  
☐ ระดับปริญญาตรี  
☒ ระดับปริญญาโท  
☐ ระดับบัณฑิตศึกษา  
☐ ระดับปริญญาเอก

บันทึกข้อมูลระดับ-ภาคบันทึกข้อมูลระดับ-คณะ(กรณี ไม่มีข้อมูลระดับภาค)  
 ข้อมูลพื้นฐาน  
 จำนวนหลักสูตรที่เปิดสอนทั้งหมด  
 แก้ไข

หน่วยงาน

หลักสูตรศิลปศาสตรมหาบัณฑิต สาขาวิชานำทางสังคม ธุรกิจ และการเมือง (หลักสูตรทางไกล) มหาวิทยาลัยรังสิต

ระดับปริญญาโท

1

กรณีรายการอื่นๆ ที่ไม่เกี่ยวข้องให้บันทึกข้อมูลด้วยเช่นกัน โดยระบุค่าเป็น 0 ศูนย์ หรือใส่เครื่องหมาย - หรือเว้นว่าง เพื่อให้สถานะการบันทึกข้อมูลในแต่ละหัวข้อเป็น ● สีเขียว หรือ ● สีเหลือง ห้ามขึ้นเป็น ● สีแดง โดยเด็ดขาด เนื่องจากระบบจะถือว่ายังไม่มีการบันทึกข้อมูล

CHE QA 3D ONLINE SYSTEM

ปีการศึกษา 2564 - ข้อมูลพื้นฐาน CDS - เลือกหมวด - รายงานผลการประเมิน -

rsu\_mlsbp

Search...

ข้อมูลหลักสูตร (หลักสูตรศิลปศาสตรมหาบัณฑิต สาขาวิชานำทางสังคม ธุรกิจ และการเมือง (หลักสูตรทางไกล) มหาวิทยาลัยรังสิต[25500681100168][จำนวนสาขา 0]  
 ระดับ : ปริญญาโท (เลือกใช้เกณฑ์ปี 2558 ประเภท วิชาการ หลักสูตร ปรับปรุง พ.ศ. 2564) ✕ )

**คำอธิบายสี**  
● หมายถึงบันทึกข้อมูลแล้ว | ● หมายถึงบันทึกเป็น - (ไม่มีข้อมูลที่ต้องบันทึก) | ● หมายถึงยังไม่มีกรบันทึกข้อมูล

**โปรดเลือกรายการ Common Data Set สำหรับบันทึกข้อมูล**

☒ จำนวนหลักสูตรที่เปิดสอนทั้งหมด  
☐ ระดับปริญญาตรี  
☒ ระดับ ป.บัณฑิต  
☒ ระดับปริญญาโท  
☐ ระดับ ป.บัณฑิตสูง  
☐ ระดับปริญญาเอก

บันทึกข้อมูลระดับ-ภาคบันทึกข้อมูลระดับ-คณะ(กรณี ไม่มีข้อมูลระดับภาค)  
 ข้อมูลพื้นฐาน  
 จำนวนหลักสูตรที่เปิดสอนทั้งหมด  
 แก้ไข

หน่วยงาน

หลักสูตรศิลปศาสตรมหาบัณฑิต สาขาวิชานำทางสังคม ธุรกิจ และการเมือง (หลักสูตรทางไกล) มหาวิทยาลัยรังสิต

ระดับปริญญาตรี	ระดับ ป.บัณฑิต	ระดับปริญญาโท	ระดับ ป.บัณฑิตสูง	ระดับปริญญาเอก	รวม
0.00	0.00	1.00	0.00	0.00	1.00

รายการ CDS ที่บันทึกครบถ้วน  
 จะเปลี่ยนเป็นสีเขียวและสีเหลืองถือว่าการ  
 กรอกข้อมูลสมบูรณ์

## 2. จำนวนหลักสูตรที่จัดการเรียนการสอนนอกที่ตั้ง จะปรากฏรายการข้อมูลจำนวนหลักสูตรที่จัดการเรียนการสอนนอกสถานที่ตั้ง ทั้งหมด [ตามภาพประกอบด้านล่าง]

0. ข้อมูลพื้นฐาน CDS

1. จำนวนหลักสูตร

2. จำนวนหลักสูตรนอกที่ตั้ง

3. ข้อมูลหลักสูตร

4. จำนวนอาจารย์ประจำแผนกตามตำแหน่งทางวิชาการและคุณวุฒิการศึกษา

5. ข้อมูลอาจารย์ประจำหลักสูตร

6. ผลงานทางวิชาการของอาจารย์ประจำหลักสูตร

7. การมีงานทำของบัณฑิต

8. ผลงานทางวิชาการของผู้สำเร็จการศึกษาระดับปริญญาโท

9. ผลงานทางวิชาการของผู้สำเร็จการศึกษาระดับปริญญาเอก

ข้อมูลหลักสูตร (หลักสูตรศิลปศาสตรมหาบัณฑิต สาขาวิชานักบริหารงานสังคม ธุรกิจ และการเมือง (หลักสูตรทางไกล) มหาวิทยาลัยรังสิต[25500681100168][จำนวนสาขา 0] ระดับ : ปริญญาโท ( เลือกใช้เกณฑ์ปี 2558 ประเภทวิชาการ หลักสูตร ปรับปรุง พ.ศ. 2564 ) )

คำอธิบายสี  
● หมายถึงบันทึกข้อมูลแล้ว | ● หมายถึงบันทึกเป็น - (ไม่มีข้อมูลที่ต้องบันทึก) | ● หมายถึงยังไม่มีกรบันทึกข้อมูล

โปรดเลือกรายการ Common Data Set สำหรับบันทึกข้อมูล

☐ ข้อมูลพื้นฐาน Common Data Set  
☐ ( ) จำนวนหลักสูตรที่จัดการเรียนการสอนนอกสถานที่ตั้ง

บันทึกข้อมูลระดับ-ภาคบันทึกข้อมูลระดับ-คณะ (กรณีไม่มีข้อมูลระดับภาค)

คลิก + หน้าสัญลักษณ์วงกลมสีแดง จะปรากฏข้อมูลย่อย

ให้คลิกเครื่องหมาย + หน้าสัญลักษณ์วงกลมสีแดง จำนวนหลักสูตรที่จัดการเรียนการสอนนอกสถานที่ตั้ง ทั้งหมด จะปรากฏรายละเอียด ดังนี้ [ตามภาพประกอบด้านล่าง]

คำอธิบายสี  
● หมายถึงบันทึกข้อมูลแล้ว | ● หมายถึงบันทึกเป็น - (ไม่มีข้อมูลที่ต้องบันทึก) | ● หมายถึงยังไม่มีกรบันทึกข้อมูล

โปรดเลือกรายการ Common Data Set สำหรับบันทึกข้อมูล

☐ ข้อมูลพื้นฐาน Common Data Set

<input type="checkbox"/> ( ) จำนวนหลักสูตรที่จัดการเรียนการสอนนอกสถานที่ตั้ง
<input type="checkbox"/> ● ---ระดับปริญญาตรี
<input type="checkbox"/> ● ---ระดับ ป.บัณฑิต
<input type="checkbox"/> ● ---ระดับปริญญาโท
<input type="checkbox"/> ● ---ระดับ ป.บัณฑิตชั้นสูง
<input type="checkbox"/> ● ---ระดับปริญญาเอก

บันทึกข้อมูลระดับ-ภาคบันทึกข้อมูลระดับ-คณะ (กรณีไม่มีข้อมูลระดับภาค)

ให้หลักสูตรบันทึกข้อมูลพื้นฐาน CDS เฉพาะข้อมูลที่เป็นของหลักสูตรเท่านั้น เช่น หลักสูตรระดับปริญญาโท ก็ให้บันทึกจำนวนหลักสูตรที่เปิดสอนเฉพาะระดับปริญญาโท โดยการคลิกที่ “ระดับปริญญาโท” จะปรากฏรายชื่อหลักสูตรในระดับปริญญาโท [ตามภาพประกอบด้านล่าง]

**คำอธิบายสี**  
 ● หมายถึงบันทึกข้อมูลแล้ว | ● หมายถึงบันทึกเป็น - (ไม่มีข้อมูลที่ต้องบันทึก) | ● หมายถึงยังไม่มีการบันทึกข้อมูล

**โปรดเลือกรายการ Common Data Set สำหรับบันทึกข้อมูล**

☐ ข้อมูลพื้นฐาน Common Data Set

- ☐ ( ) จำนวนหลักสูตรที่จัดการเรียนการสอนนอกสถานศึกษา
- ☐ ● --ระดับปริญญาตรี
- ☐ ● --ระดับ ปว. บัณฑิต
- ☐ ● --ระดับปริญญาโท
- ☐ ● --ระดับ ปว. อนุปริญญาตรีสูง
- ☐ ● --ระดับปริญญาเอก

บันทึกข้อมูลระดับ-ภาคบันทึกข้อมูลระดับ-คณะ(กรณี ไม่มีข้อมูลระดับภาค)  
 ข้อมูลพื้นฐาน  
 จำนวนหลักสูตรที่จัดการเรียนการสอนนอกสถานที่ตั้ง

☐ แก้ไข

หน่วยงาน	--ระดับปริญญาโท
หลักสูตรศิลปศาสตรมหาบัณฑิต สาขาวิชานำทางสังคม ธุรกิจ และการเมือง (หลักสูตรทางไกล) มหาวิทยาลัยรังสิต	

ให้บันทึกข้อมูลโดยคลิกที่ “แก้ไข” [หลังจากที่กดแล้วจะเปลี่ยนเป็นปุ่มบันทึก] ให้ระบุข้อมูลจำนวนหลักสูตร แล้วกดที่ปุ่ม “บันทึก” เมื่อบันทึกข้อมูลแล้ว ปุ่มที่แสดงสถานะการบันทึกข้อมูลจะเปลี่ยนจาก ● สีแดง เป็น ● สีเขียว [ตามภาพประกอบด้านล่าง]

**2. คลิก “บันทึก”**

จำนวนหลักสูตรที่จัดการเรียนการสอนทั้งหมด

☐ บันทึก ☐ ยกเลิก

หน่วยงาน	--ระดับปริญญาโท
หลักสูตรศิลปศาสตรมหาบัณฑิต สาขาวิชานำทางสังคม ธุรกิจ และการเมือง (หลักสูตรทางไกล) มหาวิทยาลัยรังสิต	1

**1. กรอกข้อมูล**

**คำอธิบายสี**  
 ● หมายถึงบันทึกข้อมูลแล้ว | ● หมายถึงบันทึกเป็น - (ไม่มีข้อมูลที่ต้องบันทึก) | ● หมายถึงยังไม่มีการบันทึกข้อมูล

**โปรดเลือกรายการ Common Data Set สำหรับบันทึกข้อมูล**

☐ ข้อมูลพื้นฐาน Common Data Set

- ☐ ( ) จำนวนหลักสูตรที่จัดการเรียนการสอนนอกสถานศึกษา
- ☐ ● --ระดับปริญญาตรี
- ☐ ● --ระดับ ปว. บัณฑิต
- ☐ ● --ระดับปริญญาโท
- ☐ ● --ระดับ ปว. อนุปริญญาตรีสูง
- ☐ ● --ระดับปริญญาเอก

บันทึกข้อมูลระดับ-ภาคบันทึกข้อมูลระดับ-คณะ(กรณี ไม่มีข้อมูลระดับภาค)  
 ข้อมูลพื้นฐาน  
 จำนวนหลักสูตรที่จัดการเรียนการสอนนอกสถานที่ตั้ง

☐ แก้ไข

หน่วยงาน	--ระดับปริญญาโท
หลักสูตรศิลปศาสตรมหาบัณฑิต สาขาวิชานำทางสังคม ธุรกิจ และการเมือง (หลักสูตรทางไกล) มหาวิทยาลัยรังสิต	1

ในกรณีที่หลักสูตรไม่มีการจัดการเรียนการสอนนอกสถานที่ตั้ง ต้องให้บันทึกข้อมูลด้วยเช่นกัน โดยระบุค่าเป็น 0 ศูนย์ หรือใส่เครื่องหมาย - หรือเว้นว่าง เพื่อให้สถานะการบันทึกข้อมูลในแต่ละหัวข้อเป็น ● สีเขียว หรือ ● สีเหลือง ห้ามขึ้นเป็น ● สีแดง โดยเด็ดขาด เนื่องจากระบบจะถือว่ายังไม่มีการบันทึกข้อมูล

**คำอธิบายสี**  
● หมายถึงบันทึกข้อมูลแล้ว | ● หมายถึงบันทึกเป็น - (ไม่มีข้อมูลที่ต้องบันทึก) | ● หมายถึงยังไม่มีการบันทึกข้อมูล

**โปรดเลือกรายการ Common Data Set สำหรับบันทึกข้อมูล**

☒ ข้อมูลพื้นฐาน Common Data Set

☒ 1) จำนวนหลักสูตรที่จัดการเรียนการสอนนอกสถานที่ตั้ง

☐ ● --ระดับปริญญาตรี

☐ ● --ระดับ ป.บัณฑิต

☐ ● --ระดับปริญญาโท

☐ ● --ระดับ ป.บัณฑิตชั้นสูง

☐ ● --ระดับปริญญาเอก

บันทึกข้อมูลระดับ-ภาคบันทึกข้อมูลระดับ-คณะ (กรณี ไม่มีข้อมูลระดับภาค)

ข้อมูลพื้นฐาน  
 จำนวนหลักสูตรที่จัดการเรียนการสอนนอกสถานที่ตั้ง

☒ แก้ไข

หน่วยงาน	--ระดับปริญญาตรี	--ระดับ ป.บัณฑิต	--ระดับปริญญาโท	--ระดับ ป.บัณฑิตชั้นสูง	--ระดับปริญญาเอก	รวม
หลักสูตรศิลปศาสตรมหาบัณฑิต สาขาวิชาผู้นำทางสังคม ธุรกิจ และการเมือง (หลักสูตรทางไกล) มหาวิทยาลัยรังสิต	0	0	0	0	0	0

รายการ CDS ที่บันทึกครบถ้วน  
 จะเปลี่ยนเป็นสีเขียวและสีเหลืองถือว่า  
 กรอกข้อมูลสมบูรณ์

**3. จำนวนนักศึกษา** จะปรากฏรายการข้อมูลจำนวนนักศึกษาปัจจุบันทั้งหมดทุกระดับการศึกษา [ตามภาพประกอบด้านล่าง]

**CHE QA 3D** | ปีการศึกษา 2565 | ข้อมูลพื้นฐาน CDS | เลือกรวม | รายงานผลการประเมิน | rsu\_chm

Search...

ข้อมูลหลักสูตร (หลักสูตรวิทยาศาสตรบัณฑิต สาขาวิชาเคมีประยุกต์ มหาวิทยาลัยรังสิต[25480681101279][จำนวนสาขา 0]  
 ระดับ : ปริญญาตรี ( เลือกใช้เกณฑ์ปี 2558 ประเภท วิชาการ หลักสูตร ปรับปรุง พ.ศ. 2563 )

**คำอธิบายสี**  
● หมายถึงบันทึกข้อมูลแล้ว | ● หมายถึงบันทึกเป็น - (ไม่มีข้อมูลที่ต้องบันทึก) | ● หมายถึงยังไม่มีการบันทึกข้อมูล

**โปรดเลือกรายการ Common Data Set สำหรับบันทึกข้อมูล**

☒ ข้อมูลพื้นฐาน Common Data Set

☒ 1) จำนวนนักศึกษาปัจจุบันทั้งหมดทุกระดับการศึกษา

บันทึกข้อมูลระดับ-ภาคบันทึกข้อมูลระดับ-คณะ (กรณี ไม่มีข้อมูลระดับภาค)

คลิก + หน้าสัญลักษณ์วงกลมสีแดง จะปรากฏข้อมูลย่อย

ให้คลิกเครื่องหมาย + หน้าสัญลักษณ์วงกลมสีแดง จำนวนนักศึกษาปัจจุบันทั้งหมดทุกระดับการศึกษา จะปรากฏรายละเอียด ดังนี้ [ตามภาพประกอบด้านล่าง]



#### คำอธิบายสี

● หมายถึงบันทึกข้อมูลแล้ว | ● หมายถึงบันทึกเป็น - (ไม่มีข้อมูลที่ต้องบันทึก) | ● หมายถึงยังไม่มีการบันทึกข้อมูล

#### โปรดเลือกรายการ Common Data Set สำหรับบันทึกข้อมูล

☐ ข้อมูลพื้นฐาน Common Data Set

- ☐ ( ) จำนวนนักศึกษาปัจจุบันทั้งหมดทุกระดับการศึกษา
- ☐ ● -- จำนวนนักศึกษาปัจจุบันทั้งหมด - ระดับปริญญาตรี
- ☐ ● -- จำนวนนักศึกษาปัจจุบันทั้งหมด - ระดับ ป.บัณฑิต
- ☐ ● -- จำนวนนักศึกษาปัจจุบันทั้งหมด - ระดับปริญญาโท
- ☐ ● -- จำนวนนักศึกษาปัจจุบันทั้งหมด - ระดับ ป.บัณฑิตชั้นสูง
- ☐ ● -- จำนวนนักศึกษาปัจจุบันทั้งหมด - ระดับปริญญาเอก

บันทึกข้อมูลระดับ-ภาคบันทึกข้อมูลระดับ-คณะ(กรณีไม่มีข้อมูลระดับภาค)

ให้หลักสูตรบันทึกข้อมูลพื้นฐาน CDS เฉพาะข้อมูลที่เป็นของหลักสูตรเท่านั้น เช่น หลักสูตรระดับปริญญาโท ก็ให้บันทึกจำนวนนักศึกษาปัจจุบันทั้งหมด - ระดับปริญญาโท โดยการคลิกที่ “ระดับปริญญาโท” จะปรากฏรายชื่อหลักสูตรในระดับปริญญาโท [ตามภาพประกอบด้านล่าง]

#### คำอธิบายสี

● หมายถึงบันทึกข้อมูลแล้ว | ● หมายถึงบันทึกเป็น - (ไม่มีข้อมูลที่ต้องบันทึก) | ● หมายถึงยังไม่มีการบันทึกข้อมูล

#### โปรดเลือกรายการ Common Data Set สำหรับบันทึกข้อมูล

☐ ข้อมูลพื้นฐาน Common Data Set

- ☐ ( ) จำนวนนักศึกษาปัจจุบันทั้งหมดทุกระดับการศึกษา
- ☐ ● -- จำนวนนักศึกษาปัจจุบันทั้งหมด - ระดับปริญญาตรี
- ☐ ● -- จำนวนนักศึกษาปัจจุบันทั้งหมด - ระดับ ป.บัณฑิต
- ☐ ● -- จำนวนนักศึกษาปัจจุบันทั้งหมด - ระดับปริญญาโท
- ☐ ● -- จำนวนนักศึกษาปัจจุบันทั้งหมด - ระดับ ป.บัณฑิตชั้นสูง
- ☐ ● -- จำนวนนักศึกษาปัจจุบันทั้งหมด - ระดับปริญญาเอก

บันทึกข้อมูลระดับ-ภาคบันทึกข้อมูลระดับ-คณะ(กรณีไม่มีข้อมูลระดับภาค)

#### ข้อมูลพื้นฐาน

จำนวนนักศึกษาปัจจุบันทั้งหมดทุกระดับการศึกษา

☐ แก้ไข

หน่วยงาน	--จำนวนนักศึกษาปัจจุบันทั้งหมด - ระดับปริญญาโท
หลักสูตรศิลปศาสตรมหาบัณฑิต สาขาวิชานำทางสังคม ธุรกิจ และการเมือง (หลักสูตรทางไกล) มหาวิทยาลัยรังสิต	

ให้บันทึกข้อมูลโดยคลิกที่ “แก้ไข” [หลังจากที่กดแล้วจะเปลี่ยนเป็นปุ่มบันทึก] ให้ระบุข้อมูลจำนวนนักศึกษาปัจจุบันทั้งหมด - ระดับปริญญาโท แล้วกดที่ปุ่ม “บันทึก” เมื่อบันทึกข้อมูลแล้ว ปุ่มที่แสดงสถานะการบันทึกข้อมูลจะเปลี่ยนจาก ● สีแดง เป็น ● สีเขียว [ตามภาพประกอบด้านล่าง]

#### 2. คลิก “บันทึก”

ข้อมูลพื้นฐาน Common Data Set-คณะ(กรณีไม่มีข้อมูลระดับภาค)

#### ข้อมูลพื้นฐาน

จำนวนนักศึกษาปัจจุบันทั้งหมดทุกระดับการศึกษา

☐ บันทึก

หน่วยงาน	--จำนวนนักศึกษาปัจจุบันทั้งหมด - ระดับปริญญาโท
หลักสูตรศิลปศาสตรมหาบัณฑิต สาขาวิชานำทางสังคม ธุรกิจ และการเมือง (หลักสูตรทางไกล) มหาวิทยาลัยรังสิต	50

#### 1. กรอกข้อมูล

กรณีรายการอื่นๆ ที่ไม่เกี่ยวข้องให้บันทึกข้อมูลด้วยเช่นกัน โดยระบุค่าเป็น 0 ศูนย์ หรือใส่เครื่องหมาย - หรือเว้นว่าง เพื่อให้สถานะการบันทึกข้อมูลในแต่ละหัวข้อเป็น ● สีเขียว หรือ ● สีเหลือง ห้ามขึ้นเป็น ● สีแดง โดยเด็ดขาด เนื่องจากระบบจะถือว่ายังไม่มีการบันทึกข้อมูล

**คำอธิบายสี**  
 ● หมายถึงบันทึกข้อมูลแล้ว | ● หมายถึงบันทึกเป็น (ไม่มีข้อมูลที่ต้องบันทึก) | ● หมายถึงยังไม่มีการบันทึกข้อมูล

**โปรดเลือกรายการ Common Data Set สำหรับบันทึกข้อมูล**

☒ ข้อมูลพื้นฐาน Common Data Set

☒ ( ) จำนวนนักศึกษาปัจจุบันทั้งหมด - ระดับปริญญาตรี

☐ ( ) --จำนวนนักศึกษาปัจจุบันทั้งหมด - ระดับ ป.บัณฑิต

☐ ( ) --จำนวนนักศึกษาปัจจุบันทั้งหมด - ระดับปริญญาโท

☐ ( ) --จำนวนนักศึกษาปัจจุบันทั้งหมด - ระดับ ป.บัณฑิตชั้นสูง

☐ ( ) --จำนวนนักศึกษาปัจจุบันทั้งหมด - ระดับปริญญาเอก

บันทึกข้อมูลระดับ-ภาคบันทึกข้อมูลระดับ-คณะ (กรณี ไม่มีข้อมูลระดับภาค)

ข้อมูลพื้นฐาน  
 จำนวนนักศึกษาปัจจุบันทั้งหมดทุกระดับการศึกษา

☒ แก้ไข

หน่วยงาน	--จำนวนนักศึกษาปัจจุบันทั้งหมด - ระดับปริญญาตรี	--จำนวนนักศึกษาปัจจุบันทั้งหมด - ระดับ ป.บัณฑิต	--จำนวนนักศึกษาปัจจุบันทั้งหมด - ระดับปริญญาโท	--จำนวนนักศึกษาปัจจุบันทั้งหมด - ระดับ ป.บัณฑิตชั้นสูง	--จำนวนนักศึกษาปัจจุบันทั้งหมด - ระดับปริญญาเอก	รวม
หลักสูตรศิลปศาสตรมหาบัณฑิต สาขาวิชา ผู้นำทางสังคม ธุรกิจ และการเมือง (หลักสูตร ทางไกล) มหาวิทยาลัยรังสิต	0	0	50	0	0	50

รายการ CDS ที่บันทึกครบถ้วน  
 จะเปลี่ยนเป็นสีเขียวและสีเหลืองถือว่ากรอกข้อมูลสมบูรณ์

4. จำนวนอาจารย์จำแนกตามตำแหน่งทางวิชาการและคุณวุฒิการศึกษา จะปรากฏรายการข้อมูลจำนวนอาจารย์จำแนกตามตำแหน่งทางวิชาการและคุณวุฒิการศึกษา [ตามภาพประกอบด้านล่าง]

ทั้งนี้ คำจำกัดความในข้อมูลพื้นฐาน CDS บนระบบ CHE QA Online คำว่า “**อาจารย์ประจำหลักสูตร**” กรณีที่หลักสูตรเป็นหลักสูตรตามเกณฑ์มาตรฐานหลักสูตร พ.ศ.2548 ให้หมายความถึง อาจารย์ประจำหลักสูตร ส่วนหลักสูตรตามเกณฑ์มาตรฐานหลักสูตร พ.ศ.2558 ให้หมายถึง อาจารย์ผู้รับผิดชอบหลักสูตร เท่านั้น

**CHE QA 3D** ONLINE SYSTEM

ปีการศึกษา 2565 ข้อมูลพื้นฐาน CDS เลือกหมวด รายงานผลการประเมิน

rsu\_chm

Search...

**ข้อมูลหลักสูตร** (หลักสูตรวิทยาศาสตรบัณฑิต สาขาวิชาเคมีประยุกต์มหาวิทยาลัยรังสิต[25480681101279][จำนวนสาขา 0] ระดับ : ปริญญาตรี (เลือกใช้เกณฑ์ปี 2558 ประเภทวิชาการ หลักสูตร ปรับปรุง พ.ศ. 2563) )

**คำอธิบายสี**  
 ● หมายถึงบันทึกข้อมูลแล้ว | ● หมายถึงบันทึกเป็น (ไม่มีข้อมูลที่ต้องบันทึก) | ● หมายถึงยังไม่มีการบันทึกข้อมูล

**โปรดเลือกรายการ Common Data Set สำหรับบันทึกข้อมูล**

☒ ข้อมูลพื้นฐาน Common Data Set

☐ ( ) จำนวนอาจารย์ประจำหลักสูตร รวมกับผู้ปฏิบัติงานและอาชีวศึกษา

☐ ( ) จำนวนอาจารย์ประจำหลักสูตรด้านและอาจารย์

☐ ( ) จำนวนอาจารย์ประจำหลักสูตรด้านและผู้อำนวยการ

☐ ( ) จำนวนอาจารย์ประจำหลักสูตรด้านและรองศาสตราจารย์

☐ ( ) จำนวนอาจารย์ประจำหลักสูตรด้านและศาสตราจารย์

บันทึกข้อมูลระดับ-ภาคบันทึกข้อมูลระดับ-คณะ (กรณี ไม่มีข้อมูลระดับภาค)

คลิก + หน้าสัญลักษณ์วงกลมสีแดง จะปรากฏข้อมูลย่อย



ให้บันทึกข้อมูลโดยคลิกที่ “แก้ไข” [หลังจากที่กดแล้วจะเปลี่ยนเป็นปุ่มบันทึก] ให้ระบุข้อมูลจำนวนอาจารย์จำแนกตามตำแหน่งทางวิชาการและคุณวุฒิการศึกษาให้ครบทุกข้อ แล้วกดที่ปุ่ม “บันทึก” เมื่อบันทึกข้อมูลแล้ว ปุ่มที่แสดงสถานะการบันทึกข้อมูลจะเปลี่ยนจาก ● สีแดง เป็น ● สีเขียว [ตามภาพประกอบด้านล่าง]

1. จำนวนอาจารย์ประจำทั้งหมด รวมทั้งปฏิบัติงานจริงและลาศึกษาต่อ [ทั้งนี้อาจารย์ประจำ หมายถึง อาจารย์ผู้รับผิดชอบหลักสูตร]

1.กรอกข้อมูล

ข้อมูลพื้นฐาน

จำนวนอาจารย์ประจำทั้งหมด รวมทั้งปฏิบัติงานจริงและลาศึกษาต่อ

บันทึกข้อมูล

หน่วยงาน	-จำนวนอาจารย์ประจำทั้งหมดที่ปฏิบัติงานจริงและลาศึกษาต่อ วุฒิปริญญาตรีหรือเทียบเท่า	-จำนวนอาจารย์ประจำทั้งหมดที่ปฏิบัติงานจริงและลาศึกษาต่อ วุฒิปริญญาโทหรือเทียบเท่า	-จำนวนอาจารย์ประจำทั้งหมดที่ปฏิบัติงานจริงและลาศึกษาต่อ วุฒิปริญญาเอกหรือเทียบเท่า
2. คลิก “บันทึก”	<input type="text"/>	<input type="text"/>	<input type="text"/>

2. จำนวนอาจารย์ประจำทั้งหมดที่ดำรงตำแหน่งอาจารย์ [ทั้งนี้อาจารย์ประจำ หมายถึง อาจารย์ผู้รับผิดชอบหลักสูตร]

1.กรอกข้อมูล

ข้อมูลพื้นฐาน

จำนวนอาจารย์ประจำทั้งหมดที่ดำรงตำแหน่งอาจารย์

บันทึกข้อมูล

หน่วยงาน	-จำนวนอาจารย์ประจำ (ที่ไม่มีตำแหน่งทางวิชาการ) ที่มีวุฒิปริญญาตรี หรือเทียบเท่า	-จำนวนอาจารย์ประจำ (ที่ไม่มีตำแหน่งทางวิชาการ) ที่มีวุฒิปริญญาโท หรือเทียบเท่า	-จำนวนอาจารย์ประจำ (ที่ไม่มีตำแหน่งทางวิชาการ) ที่มีวุฒิปริญญาเอก หรือเทียบเท่า
2. คลิก “บันทึก”	<input type="text" value="0"/>	<input type="text" value="0"/>	<input type="text" value="0"/>

3. จำนวนอาจารย์ประจำทั้งหมดที่ดำรงตำแหน่งผู้ช่วยศาสตราจารย์ [ทั้งนี้อาจารย์ประจำ หมายถึง อาจารย์ผู้รับผิดชอบหลักสูตร]

1.กรอกข้อมูล

ข้อมูลพื้นฐาน

จำนวนอาจารย์ประจำทั้งหมดที่ดำรงตำแหน่งผู้ช่วยศาสตราจารย์

บันทึกข้อมูล

หน่วยงาน	-จำนวนอาจารย์ประจำตำแหน่งผู้ช่วยศาสตราจารย์ ที่มีวุฒิปริญญาตรี หรือเทียบเท่า	-จำนวนอาจารย์ประจำตำแหน่งผู้ช่วยศาสตราจารย์ ที่มีวุฒิปริญญาโท หรือเทียบเท่า	-จำนวนอาจารย์ประจำตำแหน่งผู้ช่วยศาสตราจารย์ ที่มีวุฒิปริญญาเอก หรือเทียบเท่า
2. คลิก “บันทึก”	<input type="text" value="0"/>	<input type="text" value="0"/>	<input type="text" value="3"/>

4. จำนวนอาจารย์ประจำทั้งหมดที่ดำรงตำแหน่งรองศาสตราจารย์ [ทั้งนี้อาจารย์ประจำ หมายถึง อาจารย์ผู้รับผิดชอบหลักสูตร]

1.กรอกข้อมูล

ข้อมูลพื้นฐาน

จำนวนอาจารย์ประจำทั้งหมดที่ดำรงตำแหน่งรองศาสตราจารย์

บันทึกข้อมูล

หน่วยงาน	-จำนวนอาจารย์ประจำตำแหน่งรองศาสตราจารย์ ที่มีวุฒิปริญญาตรี หรือเทียบเท่า	-จำนวนอาจารย์ประจำตำแหน่งรองศาสตราจารย์ ที่มีวุฒิปริญญาโท หรือเทียบเท่า	-จำนวนอาจารย์ประจำตำแหน่งรองศาสตราจารย์ ที่มีวุฒิปริญญาเอก หรือเทียบเท่า
2. คลิก “บันทึก”	<input type="text" value="0"/>	<input type="text" value="0"/>	<input type="text" value="2"/>

5. จำนวนอาจารย์ประจำทั้งหมดที่ดำรงตำแหน่งศาสตราจารย์ [ทั้งนี้อาจารย์ประจำ หมายถึง อาจารย์ผู้รับผิดชอบหลักสูตร]

1. กรอกข้อมูล

ข้อมูลพื้นฐาน

จำนวนอาจารย์ประจำทั้งหมดที่ดำรงตำแหน่งศาสตราจารย์

บันทึกข้อมูล

2. คลิก "บันทึก"

จำนวนอาจารย์ประจำตำแหน่งศาสตราจารย์ ที่มีวุฒิปริญญาโท หรือเทียบเท่า	จำนวนอาจารย์ประจำตำแหน่งศาสตราจารย์ ที่มีวุฒิปริญญาตรี หรือเทียบเท่า	จำนวนอาจารย์ประจำตำแหน่งศาสตราจารย์ ที่มีวุฒิปริญญาเอก หรือเทียบเท่า
0	0	0

คำอธิบายสี

● หมายถึงบันทึกข้อมูลแล้ว | ● หมายถึงบันทึกเป็น - (ไม่มีข้อมูลที่ต้องบันทึก) | ● หมายถึงยังไม่มีกรบันทึกข้อมูล

โปรดเลือกรายการ Common Data Set สำหรับบันทึกข้อมูล

รายการ CDS ที่บันทึกครบถ้วน จะเปลี่ยนเป็นสีเขียวและสีเหลืองทุกหัวข้อ ถือว่าการกรอกข้อมูลสมบูรณ์

ข้อมูลพื้นฐาน Common Data Set

- ☒ 0 จำนวนอาจารย์ประจำทั้งหมด รวมทั้งที่ปฏิบัติงานจริงและลาศึกษาต่อ
- ☐ - จำนวนอาจารย์ประจำทั้งหมดที่ปฏิบัติงานจริงและลาศึกษาต่อ วุฒิปริญญาโทหรือเทียบเท่า
- ☐ - จำนวนอาจารย์ประจำทั้งหมดที่ปฏิบัติงานจริงและลาศึกษาต่อ วุฒิปริญญาโทหรือเทียบเท่า
- ☐ - จำนวนอาจารย์ประจำทั้งหมดที่ปฏิบัติงานจริงและลาศึกษาต่อ วุฒิปริญญาเอกหรือเทียบเท่า
- ☒ 0 จำนวนอาจารย์ประจำทั้งหมดที่ดำรงตำแหน่งอาจารย์
- ☒ 0 จำนวนอาจารย์ประจำทั้งหมดที่ดำรงตำแหน่งรองศาสตราจารย์
- ☒ 0 จำนวนอาจารย์ประจำทั้งหมดที่ดำรงตำแหน่งศาสตราจารย์
- ☒ 0 จำนวนอาจารย์ประจำทั้งหมดที่ดำรงตำแหน่งศาสตราจารย์

บันทึกข้อมูลระดับภาคบันทึกข้อมูลระดับคณะ(กรณี ไม่มีข้อมูลระดับภาค)

ข้อมูลพื้นฐาน

จำนวนอาจารย์ประจำทั้งหมด รวมทั้งที่ปฏิบัติงานจริงและลาศึกษาต่อ

แก้ไข

หน่วยงาน	จำนวนอาจารย์ประจำทั้งหมดที่ปฏิบัติงานจริงและลาศึกษาต่อ วุฒิปริญญาตรีหรือเทียบเท่า	จำนวนอาจารย์ประจำทั้งหมดที่ปฏิบัติงานจริงและลาศึกษาต่อ วุฒิปริญญาโทหรือเทียบเท่า	จำนวนอาจารย์ประจำทั้งหมดที่ปฏิบัติงานจริงและลาศึกษาต่อ วุฒิปริญญาเอกหรือเทียบเท่า	รวม
หลักสูตรวิทยาศาสตรบัณฑิต สาขาวิชาเคมีประยุกต์ มหาวิทยาลัยรังสิต	0.0	0.0	5.0	

## 5. คุณวุฒิอาจารย์ประจำหลักสูตร จะปรากฏรายการข้อมูลคุณวุฒิอาจารย์ประจำหลักสูตร [ตามภาพประกอบด้านล่าง]

ทั้งนี้ คำจำกัดความในข้อมูลพื้นฐาน CDS คำว่า “**อาจารย์ประจำหลักสูตร**” กรณีที่หลักสูตรเป็นหลักสูตรตามเกณฑ์มาตรฐานหลักสูตร พ.ศ.2548 ให้ความหมายถึง อาจารย์ประจำหลักสูตร ส่วนหลักสูตรตามเกณฑ์มาตรฐานหลักสูตร พ.ศ.2558 ให้ความหมายถึง อาจารย์ผู้รับผิดชอบหลักสูตร เท่านั้น

ให้คลิกเครื่องหมาย + หน้าสัญลักษณ์วงกลมสีแดง จำนวนอาจารย์ประจำหลักสูตรแยกตามวุฒิการศึกษา และจำนวนอาจารย์ประจำหลักสูตรที่มีดำรงตำแหน่งทางวิชาการ จะปรากฏรายละเอียด ดังนี้ [ตามภาพประกอบด้านล่าง]

ให้หลักสูตรบันทึกข้อมูลพื้นฐาน CDS ให้ครบทุกหัวข้อย่อยๆ [ตามภาพประกอบด้านล่าง]

คำอธิบายสี  
 ● หมายถึงบันทึกข้อมูลแล้ว ● หมายถึงบันทึกเป็น - (ไม่มีข้อมูลที่ต้องบันทึก) ● หมายถึงยังไม่มีกรบันทึกข้อมูล

**โปรดเลือกกรรมการ Common Data Set สำหรับบันทึกข้อมูล**

☐ ข้อมูลพื้นฐาน Common Data Set

☐ ☐ ปริมาณอาจารย์ประจำหลักสูตรแยกตามวุฒิการศึกษา

☐ - ระดับปริญญาตรี

☐ - ระดับ ป.บัณฑิต

☐ - ระดับปริญญาโท

☐ - ระดับ ป.บัณฑิตชั้นสูง

☐ - ระดับปริญญาเอก

☐ ☐ ปริมาณอาจารย์ประจำหลักสูตรที่มีตำแหน่งทางวิชาการ

☐ - จำนวนอาจารย์ประจำหลักสูตรที่ไม่มีตำแหน่งทางวิชาการ

☐ - จำนวนอาจารย์ประจำหลักสูตรที่มีตำแหน่งผู้ช่วยศาสตราจารย์

☐ - จำนวนอาจารย์ประจำหลักสูตรที่มีตำแหน่งศาสตราจารย์

☐ - จำนวนอาจารย์ประจำหลักสูตรที่มีตำแหน่งศาสตราจารย์

บันทึกข้อมูลระดับ-ภาคบันทึกข้อมูลระดับ-คณะ(กรณี ไม่มีข้อมูลระดับภาค)

ข้อมูลพื้นฐาน

จำนวนอาจารย์ประจำหลักสูตรแยกตามวุฒิการศึกษา

☒ แก้ไข

หน่วยงาน	ระดับปริญญาตรี	ระดับ ป.บัณฑิต	ระดับปริญญาโท	ระดับ ป.บัณฑิตชั้นสูง	ระดับปริญญาเอก	รวม
หลักสูตรวิทยาศาสตรบัณฑิต สาขาวิชาเคมีประยุกต์ มหาวิทยาลัยรังสิต						

ให้บันทึกข้อมูลโดยคลิกที่ “แก้ไข” [หลังจากที่กดแล้วจะเปลี่ยนเป็นปุ่มบันทึก] ให้ระบุคุณวุฒิอาจารย์ประจำให้ครบทุกข้อ แล้วกดที่ปุ่ม “บันทึก” เมื่อบันทึกข้อมูลแล้ว ปุ่มที่แสดงสถานะการบันทึกข้อมูลจะเปลี่ยนจาก ● สีแดง เป็น ● สีเขียว [ตามภาพประกอบด้านล่าง]

1. จำนวนอาจารย์ประจำหลักสูตรแยกตามวุฒิการศึกษา [ทั้งนี้อาจารย์ประจำหลักสูตร หมายถึง อาจารย์ผู้รับผิดชอบหลักสูตร]

ข้อมูลพื้นฐาน

จำนวนอาจารย์ประจำหลักสูตรแยกตามวุฒิการศึกษา

☒ บันทึกยกเลิก

หน่วยงาน

ระบุดี มหาวิทยาลัยรังสิต

1. กรอกข้อมูล

ระดับปริญญาตรี	ระดับ ป.บัณฑิต	ระดับปริญญาโท	ระดับ ป.บัณฑิตชั้นสูง	ระดับปริญญาเอก
0	0	0	0	5

2. คลิก “บันทึก”

2. จำนวนอาจารย์ประจำหลักสูตรที่มีดำรงตำแหน่งทางวิชาการ [ทั้งนี้อาจารย์ประจำหลักสูตร หมายถึง อาจารย์ผู้รับผิดชอบหลักสูตร]

ข้อมูลพื้นฐาน

จำนวนอาจารย์ประจำหลักสูตรที่มีดำรงตำแหน่งทางวิชาการ

☒ บันทึกยกเลิก

2. คลิก “บันทึก”

1. กรอกข้อมูล

จำนวนอาจารย์ประจำหลักสูตรที่ไม่มีตำแหน่งทางวิชาการ	จำนวนอาจารย์ประจำหลักสูตรที่มีตำแหน่งผู้ช่วยศาสตราจารย์	จำนวนอาจารย์ประจำหลักสูตรที่มีตำแหน่งรองศาสตราจารย์	จำนวนอาจารย์ประจำหลักสูตรที่มีตำแหน่งศาสตราจารย์
0	3	2	0



#### คำอธิบายสี

● หมายถึงบันทึกข้อมูลแล้ว | ● หมายถึงบันทึกเป็น - (ไม่มีข้อมูลที่ต้องบันทึก) | ● หมายถึงยังไม่มีกรบันทึกข้อมูล

#### โปรดเลือกรายการ Common Data Set สำหรับบันทึกข้อมูล

☐ ข้อมูลพื้นฐาน Common Data Set

☐ (●) จำนวนอาจารย์ประจำหลักสูตรแยกตามวุฒิการศึกษา

- ☐ ● --ระดับปริญญาตรี
- ☐ ● --ระดับ ป.บัณฑิต
- ☐ ● --ระดับปริญญาโท
- ☐ ● --ระดับ ป.บัณฑิตชั้นสูง
- ☐ ● --ระดับปริญญาเอก

☐ (●) จำนวนอาจารย์ประจำหลักสูตรที่มีตำแหน่งทางวิชาการ

- ☐ ● --จำนวนอาจารย์ประจำหลักสูตรที่ไม่มีตำแหน่งทางวิชาการ
- ☐ ● --จำนวนอาจารย์ประจำหลักสูตรที่มีตำแหน่งช่วยศาสตราจารย์
- ☐ ● --จำนวนอาจารย์ประจำหลักสูตรที่มีตำแหน่งรองศาสตราจารย์
- ☐ ● --จำนวนอาจารย์ประจำหลักสูตรที่มีตำแหน่งศาสตราจารย์

บันทึกข้อมูลระดับ-ภาคบันทึกข้อมูลระดับ-คณะ(กรณี ไม่มีข้อมูลระดับภาค)

#### ข้อมูลพื้นฐาน

จำนวนอาจารย์ประจำหลักสูตรแยกตามวุฒิการศึกษา

☒ แก้ไข

หน่วยงาน	--ระดับปริญญาตรี	--ระดับ ป.บัณฑิต	--ระดับปริญญาโท	--ระดับ ป.บัณฑิตชั้นสูง	--ระดับปริญญาเอก	รวม
หลักสูตรศิลปศาสตรมหาบัณฑิต สาขาวิชานิติศาสตร์ (หลักสูตรทางไกล) มหาวิทยาลัยรังสิต	0.0	0.0	0.0	0.0	3.0	3.0

รายการ CDS ที่บันทึกครบถ้วน  
จะเปลี่ยนเป็นสีเขียวและสีเหลืองทุกหัวข้อ  
ถือว่าการกรอกข้อมูลสมบูรณ์

## 6. ผลงานทางวิชาการของอาจารย์ประจำหลักสูตร จะปรากฏรายการข้อมูลผลงานทางวิชาการของอาจารย์ประจำหลักสูตร [ตามภาพประกอบด้านล่าง]

ทั้งนี้ คำจำกัดความในข้อมูลพื้นฐาน CDS คำว่า “**อาจารย์ประจำหลักสูตร**” กรณีที่หลักสูตรเป็นหลักสูตรตามเกณฑ์มาตรฐานหลักสูตร พ.ศ.2548 หมายความว่า อาจารย์ประจำหลักสูตร ส่วนหลักสูตรตามเกณฑ์มาตรฐานหลักสูตร พ.ศ.2558 หมายความว่า อาจารย์ผู้รับผิดชอบหลักสูตร เท่านั้น

CHE QA 3D ONLINE SYSTEM

🔍 Search...

ข้อมูลหลักสูตร (หลักสูตรวิทยาศาสตรบัณฑิต สาขาวิชาเคมีประยุกต์ มหาวิทยาลัยรังสิต[25480681101279][จำนวนสาขา 0])  
ระดับ : ปริญญาตรี (เลือกใช้เกณฑ์ปี 2558 ประเภท วิชาการ หลักสูตร ปรับปรุง พ.ศ. 2563) ❌

คำอธิบายสี  
● หมายถึงบันทึกข้อมูลแล้ว | ● หมายถึงบันทึกเป็น - (ไม่มีข้อมูลที่ต้องบันทึก) | ● หมายถึงยังไม่มีกรบันทึกข้อมูล

โปรดเลือกรายการ Common Data Set สำหรับบันทึกข้อมูล

☐ ข้อมูลพื้นฐาน Common Data Set

☐ (●) จำนวนผลงานทางวิชาการของอาจารย์ประจำหลักสูตร

บันทึกข้อมูลระดับ-ภาคบันทึกข้อมูลระดับ-คณะ(กรณี ไม่มีข้อมูลระดับภาค)

คลิก + หน้าสัญลักษณ์วงกลมสีแดง จะปรากฏข้อมูลย่อย

CHE OA 3D ONLINE SYSTEM ≡ ปีการศึกษา 2565 ▼ ข้อมูลพื้นฐาน CDS ▼ เลือกหมวด ▼ รายงานผลการประเมิน ▼ rsu\_chm 🔍 ?

[illegible]

ให้บันทึกข้อมูลโดยคลิกที่ “แก้ไข” [หลังจากที่กดแล้วจะเปลี่ยนเป็นปุ่มบันทึก] ให้ระบุจำนวนผลงานทางวิชาการของอาจารย์ประจำหลักสูตร [ขึ้น] ให้ครบทุกข้อ **[ทั้งนี้อาจารย์ประจำหลักสูตร หมายถึง อาจารย์ผู้รับผิดชอบหลักสูตร]** แล้วกดที่ปุ่ม “บันทึก” เมื่อบันทึกข้อมูลแล้ว ปุ่มที่แสดงสถานะการบันทึกข้อมูลจะเปลี่ยนจาก **สีแดง** เป็น **สีเขียว** [ตามภาพประกอบด้านล่าง]

[illegible]

[illegible]

กรณีรายการอื่นๆ ที่ไม่เกี่ยวข้อง ให้บันทึกข้อมูลด้วยเช่นกัน โดยระบุค่าเป็น 0 ศูนย์ หรือใส่เครื่องหมาย - หรือเว้นว่าง เพื่อให้สถานะการบันทึกข้อมูลในแต่ละหัวข้อเป็น ● สีเขียว หรือ ● สีเหลือง ห้ามขึ้นเป็น ● สีแดง โดยเด็ดขาด เนื่องจากระบบจะถือว่ายังไม่มีการบันทึกข้อมูล [ตามภาพประกอบด้านล่าง]

[illegible]

## 7. การมีงานทำของบัณฑิต จะปรากฏรายการข้อมูลการมีงานทำของบัณฑิต [ตามภาพประกอบด้านล่าง]

คลิกที่หัวข้อหน้าสัญลักษณ์วงกลมสีเขียว จะปรากฏข้อมูลให้ทำการบันทึก โดยจะต้องดำเนินการบันทึกให้ครบทุกหัวข้อ

ให้บันทึกข้อมูลโดยคลิกที่ “แก้ไข” [หลังจากที่กดแล้วจะเปลี่ยนเป็นปุ่มบันทึก] ให้ระบุข้อมูลพื้นฐานการมีงานทำของบัณฑิต ให้ครบทุกข้อ แล้วกดที่ปุ่ม “บันทึก” เมื่อบันทึกข้อมูลแล้ว ปุ่มที่แสดงสถานะการบันทึกข้อมูลจะเปลี่ยนจาก ● สีแดง เป็น ● สีเขียว [ตามภาพประกอบด้านล่าง]

หน่วยงาน	จำนวนบัณฑิตระดับปริญญาตรีทั้งหมด
หลักสูตรวิทยาศาสตรบัณฑิต สาขาวิชาเคมีประยุกต์ มหาวิทยาลัยรังสิต	

## จำนวนบัณฑิตระดับปริญญาตรีทั้งหมด

ข้อมูลพื้นฐาน

จำนวนบัณฑิตระดับปริญญาตรีทั้งหมด

1. กรอกข้อมูล

2. คลิก “บันทึก”

จำนวนบัณฑิตระดับปริญญาตรีทั้งหมด

10

หลักสูตรวิทยาศาสตรบัณฑิต สาขาวิชาเคมีประยุกต์ มหาวิทยาลัยราชภัฏ

## จำนวนบัณฑิตระดับปริญญาตรีที่ตอบแบบสำรวจเรื่องการทำภายใน 1 ปี หลังสำเร็จการศึกษา

ข้อมูลพื้นฐาน

จำนวนบัณฑิตระดับปริญญาตรีที่ตอบแบบสำรวจเรื่องการทำภายใน 1 ปี หลังสำเร็จการศึกษา

1. กรอกข้อมูล

2. คลิก “บันทึก”

จำนวนบัณฑิตระดับปริญญาตรีที่ตอบแบบสำรวจเรื่องการทำภายใน 1 ปี หลังสำเร็จการศึกษา

10

หลักสูตรวิทยาศาสตรบัณฑิต สาขาวิชาเคมีประยุกต์ มหาวิทยาลัยราชภัฏ

## จำนวนบัณฑิตระดับปริญญาตรีที่ได้งานทำหลังสำเร็จการศึกษา [ไม่นับรวมผู้ที่ประกอบอาชีพอิสระ]

ข้อมูลพื้นฐาน

จำนวนบัณฑิตระดับปริญญาตรีที่ได้งานทำหลังสำเร็จการศึกษา (ไม่นับรวมผู้ที่ประกอบอาชีพอิสระ)

1. กรอกข้อมูล

2. คลิก “บันทึก”

จำนวนบัณฑิตระดับปริญญาตรีที่ได้งานทำหลังสำเร็จการศึกษา (ไม่นับรวมผู้ที่ประกอบอาชีพอิสระ)

2

หลักสูตรวิทยาศาสตรบัณฑิต สาขาวิชาเคมีประยุกต์ มหาวิทยาลัยราชภัฏ

## จำนวนบัณฑิตระดับปริญญาตรีที่ประกอบอาชีพอิสระ

ข้อมูลพื้นฐาน

จำนวนบัณฑิตระดับปริญญาตรีที่ประกอบอาชีพอิสระ

1. กรอกข้อมูล

2. คลิก “บันทึก”

จำนวนบัณฑิตระดับปริญญาตรีที่ประกอบอาชีพอิสระ

0

หลักสูตรวิทยาศาสตรบัณฑิต สาขาวิชาเคมีประยุกต์ มหาวิทยาลัยราชภัฏ

## จำนวนผู้สำเร็จการศึกษาระดับปริญญาตรีที่มีงานทำก่อนเข้าศึกษา

ข้อมูลพื้นฐาน

จำนวนผู้สำเร็จการศึกษาระดับปริญญาตรีที่มีงานทำก่อนเข้าศึกษา

1. กรอกข้อมูล

2. คลิก “บันทึก”

จำนวนผู้สำเร็จการศึกษาระดับปริญญาตรีที่มีงานทำก่อนเข้าศึกษา

0

หลักสูตรวิทยาศาสตรบัณฑิต สาขาวิชาเคมีประยุกต์ มหาวิทยาลัยราชภัฏ

## จำนวนบัณฑิตระดับปริญญาตรีที่ศึกษาต่อระดับบัณฑิตศึกษา

ข้อมูลพื้นฐาน

จำนวนบัณฑิตระดับปริญญาตรีที่ศึกษาต่อระดับบัณฑิตศึกษา

1. กรอกข้อมูล

2. คลิก “บันทึก”

จำนวนบัณฑิตระดับปริญญาตรีที่ศึกษาต่อระดับบัณฑิตศึกษา

4

หลักสูตรวิทยาศาสตรบัณฑิต สาขาวิชาเคมีประยุกต์ มหาวิทยาลัยราชภัฏ

เงินเดือนหรือรายได้ต่อเดือน ของผู้สำเร็จการศึกษาระดับปริญญาตรีที่ได้งานทำหรือประกอบอาชีพอิสระ [ค่าเฉลี่ย]

ข้อมูลพื้นฐาน

เงินเดือนหรือรายได้ต่อเดือน ของผู้สำเร็จการศึกษาระดับปริญญาตรีที่ได้งานทำหรือประกอบอาชีพอิสระ (ค่าเฉลี่ย)

1.กรอกข้อมูล

2. คลิก “บันทึก”

เงินเดือนหรือรายได้ต่อเดือน ของผู้สำเร็จการศึกษาระดับปริญญาตรีที่ได้งานทำหรือประกอบอาชีพอิสระ (ค่าเฉลี่ย)

20000

บันทึก ยกเลิก

หน้างาน

หลักสูตรวิทยาศาสตรบัณฑิต สาขาวิชาเคมีประยุกต์ มหาวิทยาลัยราชภัฏ

ผลการประเมินจากความพึงพอใจของนายจ้างที่มีต่อผู้สำเร็จการศึกษาระดับปริญญาตรีตามกรอบ TQF เฉลี่ย [คะแนนเต็ม ๕]

ข้อมูลพื้นฐาน

ผลการประเมินจากความพึงพอใจของนายจ้างที่มีต่อผู้สำเร็จการศึกษาระดับปริญญาตรีตามกรอบ TQF เฉลี่ย (คะแนนเต็ม ๕)

1.กรอกข้อมูล

2. คลิก “บันทึก”

ผลการประเมินจากความพึงพอใจของนายจ้างที่มีต่อผู้สำเร็จการศึกษาระดับปริญญาตรีตามกรอบ TQF เฉลี่ย (คะแนนเต็ม ๕)

4.35

บันทึก ยกเลิก

หน้างาน

หลักสูตรวิทยาศาสตรบัณฑิต สาขาวิชาเคมีประยุกต์ มหาวิทยาลัยราชภัฏ

จำนวนบัณฑิตระดับปริญญาตรีที่มีกิจการของตนเองที่มีรายได้ประจำอยู่แล้ว

ข้อมูลพื้นฐาน

จำนวนบัณฑิตระดับปริญญาตรีที่มีกิจการของตนเองที่มีรายได้ประจำอยู่แล้ว

1.กรอกข้อมูล

2. คลิก “บันทึก”

จำนวนบัณฑิตระดับปริญญาตรีที่มีกิจการของตนเองที่มีรายได้ประจำอยู่แล้ว

4

บันทึก ยกเลิก

หน้างาน

หลักสูตรวิทยาศาสตรบัณฑิต สาขาวิชาเคมีประยุกต์ มหาวิทยาลัยราชภัฏ

จำนวนบัณฑิตระดับปริญญาตรีที่อุปสมบท

ข้อมูลพื้นฐาน

จำนวนบัณฑิตระดับปริญญาตรีที่อุปสมบท

1.กรอกข้อมูล

2. คลิก “บันทึก”

จำนวนบัณฑิตระดับปริญญาตรีที่อุปสมบท

0

บันทึก ยกเลิก

หน้างาน

หลักสูตรวิทยาศาสตรบัณฑิต สาขาวิชาเคมีประยุกต์ มหาวิทยาลัยราชภัฏ

จำนวนบัณฑิตระดับปริญญาตรีที่เกณฑ์ทหาร

ข้อมูลพื้นฐาน

จำนวนบัณฑิตระดับปริญญาตรีที่เกณฑ์ทหาร

1.กรอกข้อมูล

2. คลิก “บันทึก”

จำนวนบัณฑิตระดับปริญญาตรีที่เกณฑ์ทหาร

0

บันทึก ยกเลิก

หน้างาน

หลักสูตรวิทยาศาสตรบัณฑิต สาขาวิชาเคมีประยุกต์ มหาวิทยาลัยราชภัฏ

## หลักสูตรระดับบัณฑิตศึกษา

ให้บันทึกข้อมูลในหัวข้อนี้ด้วยเช่นกัน โดยระบุค่าเป็น 0 ศูนย์ หรือใส่เครื่องหมาย - หรือเว้นว่าง เพื่อให้สถานะการบันทึกข้อมูลในแต่ละหัวข้อเป็น ● สีเขียว หรือ ● สีเหลือง ห้ามขึ้นเป็น ● สีแดง โดยเด็ดขาด เนื่องจากระบบจะถือว่ายังไม่มีการบันทึกข้อมูล [ตามภาพประกอบด้านล่าง]

คำอธิบายสี  
● หมายถึงบันทึกข้อมูลแล้ว | ● หมายถึงบันทึกเป็น - (ไม่มีข้อมูลที่ต้องบันทึก) | ● หมายถึงยังไม่มีการบันทึกข้อมูล

ข้อมูลพื้นฐาน Common Data Set

- 0จำนวนบัณฑิตระดับปริญญาตรีทั้งหมด
- 0จำนวนบัณฑิตระดับปริญญาตรีที่ตอบแบบสำรวจการมีงานทำภายใน 1 ปี หลังสำเร็จการศึกษา
- 0จำนวนบัณฑิตระดับปริญญาตรีที่ได้งานทำหลังสำเร็จการศึกษา (ไม่มีบรรทัดประกอบอาชีพอิสระ)
- 0จำนวนบัณฑิตระดับปริญญาตรีที่ประกอบอาชีพอิสระ
- 0จำนวนผู้สำเร็จการศึกษาระดับปริญญาตรีที่มีงานทำก่อนเข้าศึกษา
- 0จำนวนบัณฑิตระดับปริญญาตรีที่ศึกษาต่อระดับบัณฑิตศึกษา
- 0เงินเดือนหรือรายได้นี้เดือนหนึ่ง ของผู้สำเร็จการศึกษาระดับปริญญาตรีที่ได้งานทำหรือประกอบอาชีพอิสระ (ค่าเฉลี่ย)
- 0ผลการประเมินจากความพึงพอใจของผู้สำเร็จการศึกษาระดับปริญญาตรีตามกรอบ TQF เฉลี่ย (คะแนนเต็ม ๕)
- 0จำนวนบัณฑิตระดับปริญญาตรีที่มีกิจการของตนเองหรือรายได้นี้รายได้นี้ประจำอยู่แล้ว
- 0จำนวนบัณฑิตระดับปริญญาตรีที่อุปสมบท
- 0จำนวนบัณฑิตระดับปริญญาตรีที่เกณฑ์ทหาร

รายการ CDS ที่บันทึกครบถ้วน จะเปลี่ยนเป็นสีเขียวและสีเหลืองทุกหัวข้อ ถือว่าการกรอกข้อมูลสมบูรณ์

บันทึกข้อมูลระดับ-ภาคบันทึกข้อมูลระดับ-คณะ(กรณี ไม่มีข้อมูลระดับภาค)  
ข้อมูลพื้นฐาน  
จำนวนบัณฑิตระดับปริญญาตรีทั้งหมด  
แก้ไข

หน่วยงาน	จำนวนบัณฑิตระดับปริญญาตรีทั้งหมด
หลักสูตรวิทยาศาสตรบัณฑิต สาขาวิชาเคมีประยุกต์ มหาวิทยาลัยรังสิต	10

8. ผลงานทางวิชาการของผู้สำเร็จการศึกษาระดับปริญญาโท จะปรากฏรายการข้อมูลผลงานทางวิชาการของผู้สำเร็จการศึกษาระดับปริญญาโท [ตามภาพประกอบด้านล่าง]

CHE QA 3D ONLINE SYSTEM

ปีการศึกษา 2565 ข้อมูลพื้นฐาน CDS เลือกหมวด รายงานผลการประเมิน rsu\_macc

Search...

ข้อมูลหลักสูตร (หลักสูตรบัญชีมหาบัณฑิต มหาวิทยาลัยรังสิต[25480681104868][จำนวนสาขา 0])  
ระดับ : ปริญญาโท ( เลือกใช้เกณฑ์ปี 2558 ประเภท วิชาการ หลักสูตร ปรับปรุง พ.ศ. 2564 )

คำอธิบายสี  
● หมายถึงบันทึกข้อมูลแล้ว | ● หมายถึงบันทึกเป็น - (ไม่มีข้อมูลที่ต้องบันทึก) | ● หมายถึงยังไม่มีการบันทึกข้อมูล

โปรดเลือกรายการ Common Data Set สำหรับบันทึกข้อมูล

ข้อมูลพื้นฐาน Common Data Set

- 0จำนวนผู้สำเร็จการศึกษาระดับปริญญาโททั้งหมด (ปีการศึกษาที่เป็นรอบประเมิน)
- 0จำนวนรวมของผลงานนักศึกษาและผู้สำเร็จการศึกษาในระดับปริญญาโทที่ได้รับการตีพิมพ์หรือเผยแพร่

คลิก + หน้าสัญลักษณ์วงกลมสีแดง จะปรากฏข้อมูลย่อย

บันทึกข้อมูลระดับ-ภาคบันทึกข้อมูลระดับ-คณะ(กรณี ไม่มีข้อมูลระดับภาค)

4



ให้คลิกเครื่องหมาย + หน้าสัญลักษณ์วงกลมสีแดง จำนวนผลงานทางวิชาการของผู้สำเร็จการศึกษา ระดับปริญญาโท จะปรากฏรายละเอียด ดังนี้ [ตามภาพประกอบด้านล่าง]

ให้บันทึกข้อมูลโดยคลิกที่ “แก้ไข” [หลังจากที่กดแล้วจะเปลี่ยนเป็นปุ่มบันทึก] ให้ระบุจำนวนผู้สำเร็จการศึกษาระดับปริญญาโททั้งหมด [ณ รอบปีการศึกษาที่ได้รับการประเมิน] และจำนวนรวมของผลงานนักศึกษาและผู้สำเร็จการศึกษาในระดับปริญญาโทที่ได้รับการตีพิมพ์หรือเผยแพร่ ให้ครบทุกข้อย่อย แล้วกดที่ปุ่ม “บันทึก” เมื่อบันทึกข้อมูลแล้ว ปุ่มที่แสดงสถานะการบันทึกข้อมูลจะเปลี่ยนจาก ● สีแดง เป็น ● สีเขียว

กรณีรายการอื่นๆ ที่ไม่เกี่ยวข้องให้บันทึกข้อมูลด้วยเช่นกัน โดยระบุค่าเป็น 0 ศูนย์ หรือใส่เครื่องหมาย - หรือเว้นว่าง เพื่อให้สถานะการบันทึกข้อมูลในแต่ละหัวข้อเป็น ● สีเขียว หรือ ● สีเหลือง ห้ามขึ้นเป็น ● สีแดง โดยเด็ดขาด เนื่องจากระบบจะถือว่ายังไม่มีการบันทึกข้อมูล

**หลักสูตรระดับปริญญาตรี และระดับปริญญาเอก** ให้บันทึกข้อมูลในหัวข้อนี้ด้วยเช่นกัน โดยระบุค่าเป็น 0 ศูนย์ หรือใส่เครื่องหมาย - หรือเว้นว่าง เพื่อให้สถานะการบันทึกข้อมูลในแต่ละหัวข้อเป็น ● สีเขียว หรือ ● สีเหลือง ห้ามขึ้นเป็น ● สีแดง โดยเด็ดขาด เนื่องจากระบบจะถือว่ายังไม่มีการบันทึกข้อมูล [ตามภาพประกอบด้านล่าง]

🟢 หมายถึงบันทึกข้อมูลแล้ว | 🟡 หมายถึงบันทึกเป็น - (ไม่มีข้อมูลที่ต้องบันทึก) | 🔴 หมายถึงยังไม่มีการบันทึกข้อมูล

#### [-] ข้อมูลพื้นฐาน Common Data Set

- ☒ ( ) จำนวนผู้สำเร็จการศึกษาระดับปริญญาโททั้งหมด (มีการศึกษาเป็นแบบบูรณาการ)
  - ☒ ( ) จำนวนรวมของผลงานศึกษาและ/หรืองานวิจัยที่นักศึกษาในระดับปริญญาโทที่ได้รับการตีพิมพ์หรือเผยแพร่
    - ☐ ( ) --จำนวนบทความฉบับสมบูรณ์ที่มีค่าสถิติในลักษณะใดลักษณะหนึ่ง
    - ☐ ( ) --จำนวนบทความฉบับสมบูรณ์ที่มีตีพิมพ์ในวารสารหนังสือหรือจากการประชุมวิชาการระดับชาติ
    - ☐ ( ) --จำนวนบทความฉบับสมบูรณ์ที่มีตีพิมพ์ในวารสารหนังสือหรือจากการประชุมวิชาการระดับนานาชาติ หรือในวารสารทางวิชาการระดับชาติที่ไม่อยู่ในฐานข้อมูลตามประกาศ ก.พ.อ. หรือระเบียบคณะกรรมการการอุดมศึกษาว่าด้วยหลักเกณฑ์การพิจารณาการทรงตัววิชาการว่าด้วยหลักเกณฑ์การพิจารณาการทรงตัววิชาการสำหรับงานเผยแพร่ผลงานทางวิชาการ พ.ศ.2556 แต่ภายในงานของสถาบันอุดมศึกษาเป็นกรณีพิเศษและจำเป็นต้องประกาศให้ทราบโดยทั่วไปและแจ้ง ก.พ.อ./กทบ. ทราบภายใน 30 วัน นับแต่วันที่ยื่นต่อประกาศ
    - ☐ ( ) --ผลงานที่ได้รับการจดสิทธิบัตร
    - ☐ ( ) --จำนวนบทความที่มีตีพิมพ์ในวารสารวิชาการที่ปรากฏในฐานข้อมูล TCI กลุ่มที่ 2
    - ☐ ( ) --จำนวนบทความที่มีตีพิมพ์ในวารสารวิชาการระดับนานาชาติ ที่ไม่อยู่ในฐานข้อมูลตามประกาศ ก.พ.อ. หรือระเบียบคณะกรรมการการอุดมศึกษาว่าด้วยหลักเกณฑ์การพิจารณาการทรงตัววิชาการว่าด้วยหลักเกณฑ์การพิจารณาการทรงตัววิชาการสำหรับงานเผยแพร่ผลงานทางวิชาการ พ.ศ.2556 แต่ภายในงานของสถาบันอุดมศึกษาเป็นกรณีพิเศษและจำเป็นต้องประกาศให้ทราบโดยทั่วไปและแจ้ง ก.พ.อ./กทบ. ทราบภายใน 30 วัน นับแต่วันที่ยื่นต่อประกาศ (ส่งไม่อยู่ใน Beall's list) หรือตีพิมพ์ในวารสารวิชาการ ที่ปรากฏในฐานข้อมูล TCI กลุ่มที่ 1
    - ☐ ( ) --จำนวนบทความที่มีตีพิมพ์ในวารสารวิชาการระดับนานาชาติ ที่ปรากฏอยู่ในฐานข้อมูลจะระดับนานาชาติตีพิมพ์จาก ก.พ.อ. หรือระเบียบคณะกรรมการการอุดมศึกษาว่าด้วยหลักเกณฑ์การพิจารณาการทรงตัววิชาการว่าด้วยหลักเกณฑ์การพิจารณาการทรงตัววิชาการสำหรับงานเผยแพร่ผลงานทางวิชาการ พ.ศ.2556
    - ☐ ( ) --ผลงานที่ได้รับการจดสิทธิบัตร
    - ☐ ( ) --จำนวนงานสร้างสรรค์ที่มีการเผยแพร่สาธารณะในลักษณะใดลักษณะหนึ่ง หรือผ่านสื่ออิเล็กทรอนิกส์ online
    - ☐ ( ) --จำนวนงานสร้างสรรค์ที่ได้รับการเผยแพร่ในระดับสถาบัน
    - ☐ ( ) --จำนวนงานสร้างสรรค์ที่ได้รับการเผยแพร่ในระดับชาติ
    - ☐ ( ) --จำนวนงานสร้างสรรค์ที่ได้รับการเผยแพร่ในระดับนานาชาติ
    - ☐ ( ) --จำนวนงานสร้างสรรค์ที่ได้รับการเผยแพร่ในระดับนานาชาติ

ข้อมูลพื้นฐาน

 แก้ไข

หน่วยงาน	จำนวนผู้สำเร็จการศึกษาระดับปริญญาโททั้งหมด (ปีการศึกษาที่เป็นวงรอบประเมิน)
หลักสูตรบัญชีมหาบัณฑิต มหาวิทยาลัยรังสิต	

## ข้อมูลพื้นฐาน

บันทึกย่อเล็ก

หน่วยงาน	
----------	--

## 2. คติกร “บันฑิก”

จำนวนผู้สำเร็จการศึกษาระดับปริญญาโททั้งหมด (ปีการศึกษาที่เป็นวงรอบประเมิน)

## 1.กรอกข้อมูล

หลักสูตรบัญชีมหาบัณฑิต มหาวิทยาลัยรังสิต

### ข้อมูลพื้นฐาน

บันทึกยกเลิก


## 2. คติกร “บันฑิก”

[illegible]

## 1.กรอกข้อมูล



ให้คลิกเครื่องหมาย + หน้าสัญลักษณ์วงกลมสีแดง จำนวนผลงานทางวิชาการของผู้สำเร็จการศึกษา  
ระดับปริญญาเอก จะปรากฏรายละเอียด ดังนี้ [ตามภาพประกอบด้านล่าง]

The screenshot shows the 'ข้อมูลพื้นฐาน CDS' (Basic Information CDS) section of the CHE OA 3D ONLINE SYSTEM. The page displays a list of academic achievements for a user named 'rsu\_macc'. The list includes items like 'จำนวนผลงานฉบับสมบูรณ์' (Number of complete works) and 'จำนวนผลงานที่ได้รับการตีพิมพ์' (Number of published works). The interface is in Thai and includes a search bar, navigation menu, and a list of items with status indicators (red, yellow, green circles).

ให้บันทึกข้อมูลโดยคลิกที่ “แก้ไข” [หลังจากที่กดแล้วจะเปลี่ยนเป็นปุ่มบันทึก] ให้ระบุจำนวนผู้สำเร็จ  
การศึกษาระดับปริญญาเอกทั้งหมด [ณ รอบปีการศึกษาที่ได้รับการประเมิน] และจำนวนรวมของผลงาน  
นักศึกษาและผู้สำเร็จการศึกษาในระดับปริญญาเอกที่ได้รับการตีพิมพ์หรือเผยแพร่ ให้ครบทุกข้อย่อย แล้วกดที่  
ปุ่ม “บันทึก” เมื่อบันทึกข้อมูลแล้ว ปุ่มที่แสดงสถานะการบันทึกข้อมูลจะเปลี่ยนจาก ● สีแดง เป็น ● สีเขียว

กรณีรายการอื่นๆ ที่ไม่เกี่ยวข้องให้บันทึกข้อมูลด้วยเช่นกัน โดยระบุค่าเป็น 0 ศูนย์ หรือใส่เครื่องหมาย  
- หรือเว้นว่าง เพื่อให้สถานะการบันทึกข้อมูลในแต่ละหัวข้อเป็น ● สีเขียว หรือ ● สีเหลือง ห้ามขึ้นเป็น  
● สีแดง โดยเด็ดขาด เนื่องจากระบบจะถือว่ายังไม่มีการบันทึกข้อมูล

**หลักสูตรระดับปริญญาตรี และระดับปริญญาโท** ให้บันทึกข้อมูลในหัวข้อนี้ด้วยเช่นกัน โดยระบุค่าเป็น  
0 ศูนย์ หรือใส่เครื่องหมาย - หรือเว้นว่าง เพื่อให้สถานะการบันทึกข้อมูลในแต่ละหัวข้อเป็น ● สีเขียว หรือ ●  
สีเหลือง ห้ามขึ้นเป็น ● สีแดง โดยเด็ดขาด เนื่องจากระบบจะถือว่ายังไม่มีการบันทึกข้อมูล [ตามภาพประกอบ  
ด้านล่าง]

## คำอธิบายสี

● หมายถึงบันทึกข้อมูลแล้ว | ● หมายถึงบันทึกเป็น - (ไม่มีข้อมูลที่ต้องบันทึก) | ● หมายถึงยังไม่มีการบันทึกข้อมูล

## โปรดเลือกรายการ Common Data Set สำหรับบันทึกข้อมูล

### ☐ จำนวนเต็มรวม Common Data Set

☐ (●)จำนวนรวมของผลงานนักศึกษาและผู้สำเร็จการศึกษาในระดับปริญญาเอกที่ได้รับการตีพิมพ์หรือเผยแพร่

- ☐ ● --จำนวนบทความฉบับสมบูรณ์ที่ตีพิมพ์ในรายงานสืบเนื่องจากการประชุมวิชาการระดับชาติ
- ☐ ● --จำนวนบทความฉบับสมบูรณ์ที่ตีพิมพ์ในรายงานสืบเนื่องจากการประชุมวิชาการระดับนานาชาติ หรือในวารสารทางวิชาการระดับชาติที่ไม่อยู่ในฐานข้อมูลตามประกาศ ก.พ.อ.หรือระเบียบคณะกรรมการอุดมศึกษาว่าด้วยหลักเกณฑ์การพิจารณาผลงานทางวิชาการสำหรับงานเผยแพร่ผลงานทางวิชาการ พ.ศ.2556 แต่ฉบับนั้นนำเสนอผลงานฉบับสมบูรณ์และจัดทำเป็นประกาศให้ทราบทั่วไปและแจ้ง ก.พ.อ./กกอ. ทราบภายใน 30 วัน นับแต่วันที่ยื่นประกาศ
- ☐ ● --ผลงานที่ได้รับการจดสิทธิบัตร
- ☐ ● --จำนวนบทความที่ตีพิมพ์ในวารสารวิชาการที่ปรากฏในฐานข้อมูล TCI กลุ่มที่ 2
- ☐ ● --จำนวนบทความที่ตีพิมพ์ในวารสารวิชาการระดับนานาชาติ ที่ไม่อยู่ในฐานข้อมูลตามประกาศ ก.พ.อ.หรือระเบียบคณะกรรมการอุดมศึกษาว่าด้วยหลักเกณฑ์การพิจารณาผลงานทางวิชาการว่าด้วยหลักเกณฑ์การพิจารณาผลงานทางวิชาการสำหรับการเผยแพร่ผลงานทางวิชาการ พ.ศ.2556 แต่ฉบับนั้นนำเสนอผลงานฉบับสมบูรณ์และจัดทำเป็นประกาศให้ทราบทั่วไปและแจ้ง ก.พ.อ./กกอ. ทราบภายใน 30 วัน นับแต่วันที่ยื่นประกาศ (ซึ่งไม่อยู่ใน Beall's list) หรือตีพิมพ์ในวารสารวิชาการ ที่ปรากฏในฐานข้อมูล TCI กลุ่มที่ 1
- ☐ ● --จำนวนบทความที่ตีพิมพ์ในวารสารวิชาการระดับนานาชาติ ที่ปรากฏอยู่ในฐานข้อมูลระดับนานาชาติตามประกาศ ก.พ.อ.หรือระเบียบคณะกรรมการอุดมศึกษาว่าด้วยหลักเกณฑ์การพิจารณาผลงานทางวิชาการว่าด้วยหลักเกณฑ์การพิจารณาผลงานทางวิชาการสำหรับการเผยแพร่ผลงานทางวิชาการ พ.ศ.2556
- ☐ ● --ผลงานที่ได้รับการจดสิทธิบัตร
- ☐ ● --จำนวนงานสร้างสรรค์ที่มีการเผยแพร่สู่สาธารณะในลักษณะใดลักษณะหนึ่ง หรือผ่านสื่ออิเล็กทรอนิกส์ online
- ☐ ● --จำนวนงานสร้างสรรค์ที่ได้รับการเผยแพร่ในระดับสถาบัน
- ☐ ● --จำนวนงานสร้างสรรค์ที่ได้รับการเผยแพร่ในระดับชาติ
- ☐ ● --จำนวนงานสร้างสรรค์ที่ได้รับการเผยแพร่ในระดับความร่วมมือระหว่างประเทศ
- ☐ ● --จำนวนงานสร้างสรรค์ที่ได้รับการเผยแพร่ในระดับภูมิภาคอาเซียน
- ☐ ● --จำนวนงานสร้างสรรค์ที่ได้รับการเผยแพร่ในระดับนานาชาติ

☐ (●)จำนวนผู้สำเร็จการศึกษาระดับปริญญาเอกทั้งหมด (ปีการศึกษาที่เป็นรอบประเมิน)

บันทึกข้อมูลระดับ-ภาคบันทึกข้อมูลระดับ-คณะ(กรณีไม่มีข้อมูลระดับภาค)

ข้อมูลพื้นฐาน

จำนวนผู้สำเร็จการศึกษาระดับปริญญาเอกทั้งหมด (ปีการศึกษาที่เป็นรอบประเมิน)

แก้ไข

หน่วยงาน	จำนวนผู้สำเร็จการศึกษาระดับปริญญาเอกทั้งหมด (ปีการศึกษาที่เป็นรอบประเมิน)
หลักสูตรบัญชีมหาบัณฑิต มหาวิทยาลัยรังสิต	

## จำนวนผู้สำเร็จการศึกษาระดับปริญญาเอกทั้งหมด [ณ รอบปีการศึกษาที่ได้รับการประเมิน]

ข้อมูลพื้นฐาน

จำนวนผู้สำเร็จการศึกษาระดับปริญญาเอกทั้งหมด (ปีการศึกษาที่เป็นรอบประเมิน)

บันทึก

ยกเลิก

2. คลิก “บันทึก”

จำนวนผู้สำเร็จการศึกษาระดับปริญญาเอกทั้งหมด (ปีการศึกษาที่เป็นรอบประเมิน)

5

1.กรอกข้อมูล

[illegible]

คู่มือการใช้งานระบบ CHE QA Online – ระดับหลักสูตร



## หมวดที่ 1 ข้อมูลทั่วไป

เลือกเมนู “เลือกหมวด” แล้วคลิกเลือกเมนูย่อย “หมวดที่ 1 ข้อมูลทั่วไป” จะปรากฏเมนู Input และเมนูประเมินตัวบ่งชี้ด้านซ้ายมือ [พื้นหลังสีดำ]

เลือก หมวดที่ 1 ข้อมูลทั่วไป

จากนั้นให้คลิกเครื่องหมายสัญลักษณ์ < ในแถบเมนู Input ด้านซ้ายมือ [พื้นหลังสีดำ] จะปรากฏรายการข้อมูลที่จะต้องบันทึก ได้แก่ อาจารย์ผู้รับผิดชอบหลักสูตร อาจารย์ประจำหลักสูตร อาจารย์ผู้สอน และสถานที่จัดการเรียนการสอน ส่วนในแถบเมนูประเมินตัวบ่งชี้ จะปรากฏรายการตัวบ่งชี้ที่ 1.1 การบริหารจัดการหลักสูตรตามเกณฑ์มาตรฐานหลักสูตรที่กำหนดโดย สป.อว. [ตัวบ่งชี้ที่ 1.1 การกำกับมาตรฐาน]

เมนู Input เป็นเมนูที่มีไว้สำหรับบันทึกข้อมูลเกี่ยวกับหลักสูตร ได้แก่

1. อาจารย์ผู้รับผิดชอบหลักสูตร บันทึกรายชื่ออาจารย์ผู้รับผิดชอบหลักสูตร ณ สิ้นปีการศึกษาที่ประเมิน
2. อาจารย์ประจำหลักสูตร บันทึกรายชื่ออาจารย์ประจำหลักสูตรทุกคน
3. อาจารย์ผู้สอน บันทึกรายชื่ออาจารย์ผู้สอนทุกคนของหลักสูตร
4. สถานที่จัดการเรียนการสอน บันทึกสถานที่สำหรับจัดการเรียนการสอนของหลักสูตร

## โดยมีรายละเอียดและวิธีการบันทึกข้อมูลดังนี้



### อาจารย์ผู้รับผิดชอบหลักสูตร

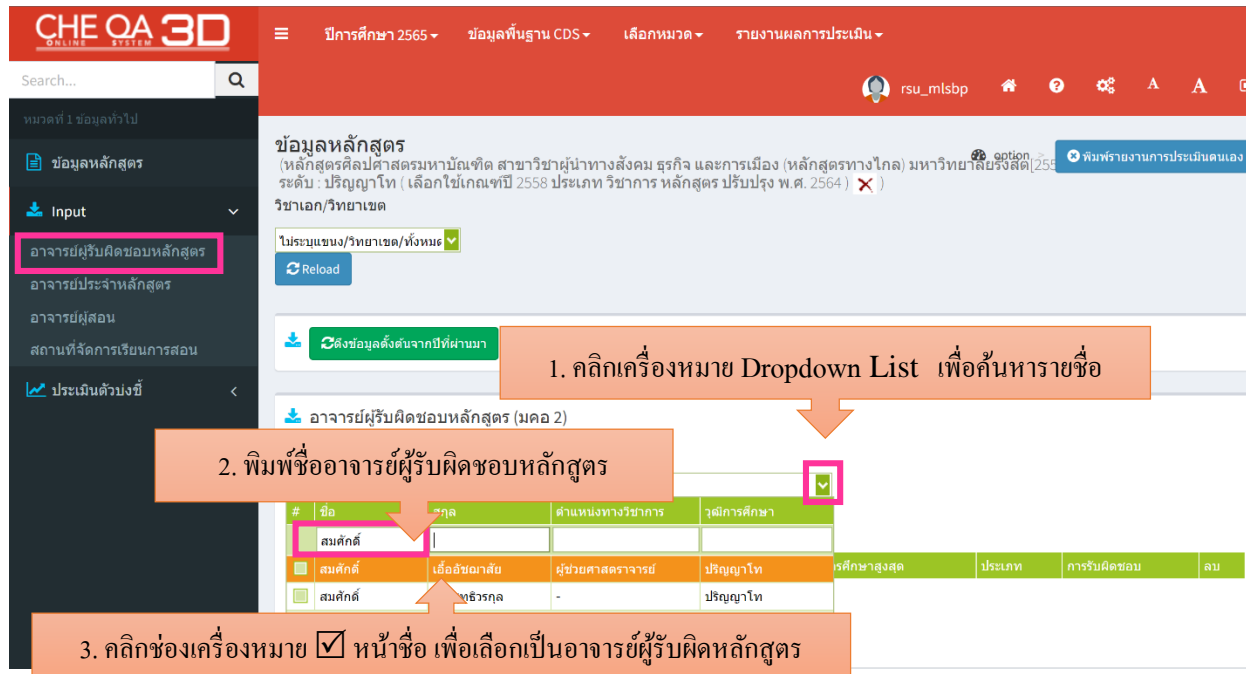
[1] เลือก Input อาจารย์ผู้รับผิดชอบหลักสูตร จะปรากฏหน้าจอ ข้อมูลอาจารย์ผู้รับผิดชอบหลักสูตร [มคอ.2] และอาจารย์ผู้รับผิดชอบหลักสูตร [ณ สิ้นรอบปีการศึกษาที่ประเมิน] [ตามภาพประกอบด้านล่าง]

### อาจารย์ผู้รับผิดชอบหลักสูตร

รายชื่อใน มคอ.2	รายชื่อปัจจุบัน (ปีการศึกษา 2565)	หมายเหตุ
1. Dr. Benjamin King	Dr. Benjamin King	โดยได้รับอนุมัติจากสภา มหาวิทยาลัย ในการประชุม ครั้งที่ 2/2565 เมื่อวันที่ 15 เดือน มิถุนายน พ.ศ.2565
2. ดร. จิระโรจน์ มะหมัดกุล	ดร. จิระโรจน์ มะหมัดกุล	
3. ผศ. ดร. ปราณี่ ทิพย์รัตน์	ผศ. ดร. ปราณี่ ทิพย์รัตน์	
4. ดร.พิชญพันธ์ ชาญภูมิผด	ดร. พิชญพันธ์ ชาญภูมิผด	
5. ดร. พัชรี ตันติวิภาวิน	ดร. พัชรี ตันติวิภาวิน	



[2] คลิกเครื่องหมายลง Dropdown List  พิมพ์ชื่ออาจารย์ผู้รับผิดชอบหลักสูตร [มคอ.2] ที่ต้องการค้นหา โดยค้นหาด้วยชื่อ/สกุล/ตำแหน่งทางวิชาการ/วุฒิการศึกษา คลิกช่องว่าง ☒ หน้าชื่ออาจารย์ เพื่อเลือกอาจารย์ผู้รับผิดชอบหลักสูตร และกดเครื่องหมายลง Dropdown List  หรือพื้นที่ว่าง เพื่อปิดตาราง [ดำเนินการเพิ่มอาจารย์ผู้รับผิดชอบหลักสูตร ลักษณะเดียวกันนี้ให้ครบทุกท่าน] [ตามภาพประกอบด้านล่าง]

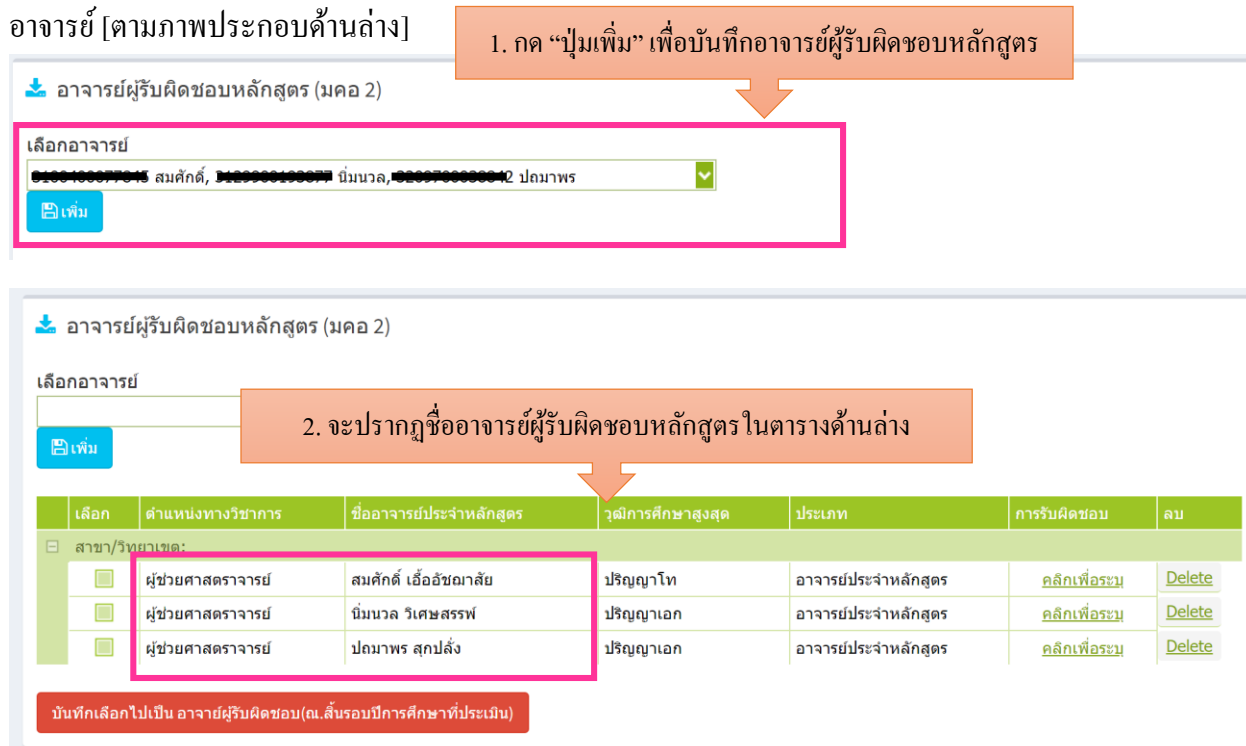


1. คลิกเครื่องหมาย Dropdown List เพื่อค้นหารายชื่อ

2. พิมพ์ชื่ออาจารย์ผู้รับผิดชอบหลักสูตร

3. คลิกช่องเครื่องหมาย ☒ หน้าชื่อ เพื่อเลือกเป็นอาจารย์ผู้รับผิดชอบหลักสูตร

[3] เมื่อได้รายชื่ออาจารย์ผู้รับผิดชอบหลักสูตรครบตามที่ต้องการแล้วให้กดที่ “ปุ่มเพิ่ม” เพื่อบันทึกอาจารย์ [ตามภาพประกอบด้านล่าง]



1. กด “ปุ่มเพิ่ม” เพื่อบันทึกอาจารย์ผู้รับผิดชอบหลักสูตร

2. จะปรากฏชื่ออาจารย์ผู้รับผิดชอบหลักสูตรในตารางด้านล่าง

[4] หากหลักสูตรใดที่อาจารย์ผู้รับผิดชอบหลักสูตรในปีการศึกษาที่ประเมินตรงกับใน มคอ.2 [โดยไม่มี การเปลี่ยนแปลงรายชื่ออาจารย์ผู้รับผิดชอบหลักสูตร] ให้คลิกเครื่องหมาย ☒ หน้าชื่ออาจารย์ และคลิกปุ่มสีแดง “บันทึกเลือกเป็นอาจารย์ผู้รับผิดชอบหลักสูตร [ณ สิ้นปีการศึกษาที่ประเมิน]” ระบบจะดึงรายชื่อลงมาอยู่ในตารางอาจารย์ผู้รับผิดชอบหลักสูตร [ณ สิ้นปีการศึกษาที่ประเมิน] กรณีที่อาจารย์ผู้รับผิดชอบหลักสูตรมีการเปลี่ยนแปลงสามารถเพิ่มรายชื่อในส่วนอาจารย์ผู้รับผิดชอบ [ณ สิ้นปีการศึกษาที่ประเมิน] ในตารางนี้ได้เลย ซึ่ง การดำเนินการนี้ใช้วิธีเดียวกันกับการเพิ่มอาจารย์ผู้รับผิดชอบหลักสูตรที่อยู่ใน [มคอ.2] [ตามภาพประกอบด้านล่าง]

#### อาจารย์ผู้รับผิดชอบหลักสูตร

รายชื่อใน มคอ.2	รายชื่อปัจจุบัน (ปีการศึกษา 2565)	หมายเหตุ
1. Dr. Benjamin King	Dr. Benjamin King	โดยได้รับอนุมัติจากสภา มหาวิทยาลัย ในการประชุม ครั้งที่ 2/2565 เมื่อวันที่ 15 เดือน มิถุนายน พ.ศ.2565
2. ดร. จิระโรจน์ มะหมัดกุล	ดร. จิระโรจน์ มะหมัดกุล	
3. ผศ. ดร. ปราณี ทิพย์รัตน์	ผศ. ดร. ปราณี ทิพย์รัตน์	
4. ดร. พิชัยพันธุ์ ชาญภูมิดุล	ดร. พิชัยพันธุ์ ชาญภูมิดุล	
5. ดร. พัชรีย์ ตันติวิภาวิน	ดร. พัชรีย์ ตันติวิภาวิน	

#### อาจารย์ผู้รับผิดชอบหลักสูตร (มคอ 2)

เลือกอาจารย์

เลือก	ตำแหน่งทางวิชาการ	ชื่ออาจารย์ประจำหลักสูตร	วุฒิ	วิชาสูงสุด	ประเภท	การรับผิดชอบ	ลบ
<input checked="" type="checkbox"/>	ผู้ช่วยศาสตราจารย์	นิภาพร เกลิมนิรันดร์	ปริญญาเอก	อาจารย์ประจำหลักสูตร	อาจารย์ประจำหลักสูตร	คลิกเพื่อรวม	Delete
<input checked="" type="checkbox"/>	อาจารย์	ชิดชไม วิสตุล	ปริญญาเอก	อาจารย์ประจำหลักสูตร	อาจารย์ประจำหลักสูตร	คลิกเพื่อรวม	Delete
<input checked="" type="checkbox"/>	อาจารย์	เดชาเมธ เพียรชนะ	ปริญญาเอก	อาจารย์ประจำหลักสูตร	อาจารย์ประจำหลักสูตร	คลิกเพื่อรวม	Delete

บันทึกเลือกเป็น อาจารย์ผู้รับผิดชอบ(ณ สิ้นรอบปีการศึกษาที่ประเมิน)

2. กดปุ่มสีแดง เพื่อ “บันทึกเลือกเป็น  
อาจารย์ผู้รับผิดชอบหลักสูตร [ณ สิ้นปี  
การศึกษาที่ประเมิน]”

#### อาจารย์ผู้รับผิดชอบ (ณ สิ้นปีการศึกษาที่ประเมิน)

เลือกอาจารย์

เลือก	ตำแหน่งทางวิชาการ	ชื่ออาจารย์ประจำหลักสูตร	วุฒิการศึกษาสูงสุด	ประเภท	แสดงประวัติ	การรับผิดชอบ	ลบ
<input checked="" type="checkbox"/>	อาจารย์	เดชาเมธ เพียรชนะ	ปริญญาเอก	อาจารย์ประจำหลักสูตร	More Info...	คลิกเพื่อรวม	Delete
<input checked="" type="checkbox"/>	ผู้ช่วยศาสตราจารย์	นิภาพร เกลิมนิรันดร์	ปริญญาเอก	อาจารย์ประจำหลักสูตร	More Info...	คลิกเพื่อรวม	Delete
<input checked="" type="checkbox"/>	อาจารย์	ชิดชไม วิสตุล	ปริญญาเอก	อาจารย์ประจำหลักสูตร	More Info...	คลิกเพื่อรวม	Delete

3. จะปรากฏรายชื่ออาจารย์ผู้รับผิดชอบหลักสูตร  
[ณ สิ้นปีการศึกษาที่ประเมิน]

4. ตรวจสอบประเภทให้ตรงกับความรับผิดชอบ  
โดยหัวข้อนี้ต้องแก้ไขเป็นผู้รับผิดชอบหลักสูตร

ในกรณีที่หลักสูตรมีอาจารย์ผู้รับผิดชอบใหม่ในรอบปีการศึกษาที่ประเมิน ให้ระบุรายละเอียดโดยสามารถดาวน์โหลดแบบฟอร์มการขอเพิ่มชื่ออาจารย์ผู้รับผิดชอบหลักสูตร ในระบบ CHE QA ONLINE ได้ที่ เว็บไซต์สำนักงานประกันคุณภาพ ไปที่ ดาวน์โหลด ➡แบบฟอร์มหลักสูตร ➡เอกสารลำดับที่ 5 **หลักสูตร** กรอกข้อมูลให้ครบถ้วนแล้วนำส่งให้สำนักงานประกันคุณภาพทาง อีเมล :qa@rsu.ac.th

[ตามภาพประกอบด้านล่าง]

O8								
	A	B	C	D	E	F	G	H
1	YEAR	UNIV_ID	CITIZEN_ID	PREFIX_NAME_ID	STF_FNAME	STF_LNAME	POSITION_ID	GRAD_LEV_ID
2	2565	06800	รหัสประจำตัวประชาชน	คำนำหน้านาม	ชื่อ	สกุล	ตำแหน่งวิชาการ	ระดับการศึกษา
3	2565	06800	1111111111111	4	ดวงดี	มีน้ำใจ	2	80
4	2565	06800						
5	2565	06800						
6	2565	06800						
7	2565	06800						
8	2565	06800						
9	2565	06800						
10								

KEY	ความหมาย
YEAR	ปีที่รับการประเมินฯ
UNIV_ID	รหัสมหาวิทยาลัย
CITIZEN_ID	รหัสประจำตัวประชาชน
PREFIX_NAME_ID	คำนำหน้านาม
	3 นาย
	4 นาง
	5 นางสาว
	134 นายแพทย์
	135 แพทย์หญิง
POSITION_ID	ตำแหน่งทางวิชาการ
	0 ไม่มีตำแหน่งทางวิชาการ
	1 อาจารย์
	2 ผู้ช่วยศาสตราจารย์
	3 รองศาสตราจารย์
	4 ศาสตราจารย์

GRAD_LEV_ID	วุฒิการศึกษาสูงสุด	
	21	ประกาศนียบัตร
	50	ประกาศนียบัตรบัณฑิต
	70	ประกาศนียบัตรบัณฑิตชั้นสูง
	30	ประกาศนียบัตรวิชาชีพชั้นสูง
	20	ประกาศนียบัตรวิชาชีพเทคนิค
	90	ประกาศนียบัตรหรือหลักสูตรเฉพาะ [ที่บรรจุในอัตราเงินเดือนสูงกว่าปริญญาเอก]
	40	ปริญญาตรี
	60	ปริญญาโท
	80	ปริญญาเอก
	0	วุฒิกลุ่มอื่นที่หน่วยงานผลิตมาเพื่อใช้เฉพาะตำแหน่ง

กรณีที่ประเภทไม่ตรงกับความรับผิดชอบของอาจารย์ผู้รับผิดชอบหลักสูตร สามารถคลิกเปลี่ยนประเภทได้ที่ “คลิกเพื่อระบุ” ในช่องการรับผิดชอบ เลือกเป็นอาจารย์ผู้รับผิดชอบหลักสูตร แล้วคลิก “Update”

อาจารย์ผู้รับผิดชอบ (ณ สิ้นปีการศึกษาที่ประเมิน)

เลือกอาจารย์

เพิ่ม

ตำแหน่งทางวิชาการ	ชื่ออาจารย์ประจำหลักสูตร	วุฒิการศึกษาสูงสุด	ประเภท	แสดงประวัติ	การรับผิดชอบ	ลบ
สาขา/วิทยาเขต:						
อาจารย์	เดชาเมธ เพียรชนะ	ปริญญาเอก	อาจารย์ประจำหลักสูตร	More Info...	คลิกเพื่อระบุ	Delete
อวจารย์	ชิตนโม วิสคค	ปริญญาเอก	อาจารย์ประจำหลักสูตร	More Info...	คลิกเพื่อระบุ	Delete
ผู้ช่วยศาสตราจารย์	นิภาพร เจลิมนิรันดร์	ปริญญาเอก	อาจารย์ประจำหลักสูตร	More Info...		
ประเภท:	ผู้รับผิดชอบ					

1. “คลิกเพื่อระบุ”

2. เลือกประเภท

3. คลิก “Update”

Update Cancel

เมื่อกำหนดรายละเอียดสมบูรณ์แล้วจะปรากฏรายละเอียดตามตารางข้างล่างนี้

อาจารย์ผู้รับผิดชอบ (ณ สิ้นปีการศึกษาที่ประเมิน)

เลือกอาจารย์

เพิ่ม

ช่อง “ประเภท” จะเปลี่ยนเป็น “ผู้รับผิดชอบ”

ตำแหน่งทางวิชาการ	ชื่ออาจารย์ประจำหลักสูตร	วุฒิการศึกษาสูงสุด	ประเภท	แสดงประวัติ	การรับผิดชอบ	ลบ
สาขา/วิทยาเขต:						
อาจารย์	ชิตนโม วิสคค	ปริญญาเอก	ผู้รับผิดชอบ	More Info...	คลิกเพื่อระบุ	Delete
ผู้ช่วยศาสตราจารย์	นิภาพร เจลิมนิรันดร์	ปริญญาเอก	ผู้รับผิดชอบ	More Info...	คลิกเพื่อระบุ	Delete
อาจารย์	เดชาเมธ เพียรชนะ	ปริญญาเอก	ผู้รับผิดชอบ	More Info...	คลิกเพื่อระบุ	Delete

[5] ทำการบันทึกประวัติของอาจารย์ผู้รับผิดชอบหลักสูตร ณ สิ้นปีการศึกษาที่ประเมิน โดยคลิกที่ “More Info...” ในช่องแสดงประวัติของอาจารย์ผู้รับผิดชอบหลักสูตรแต่ละคน ระบบจะเปิดหน้าต่างใหม่ขึ้นมา เมื่อกรอกข้อมูลพื้นฐานเสร็จเรียบร้อยแล้วให้ปิดหน้าต่างนี้ได้เลย โดยจะแสดงข้อมูล ดังนี้ [ตามภาพประกอบด้านล่าง]

อาจารย์ผู้รับผิดชอบ (ณ สิ้นปีการศึกษาที่ประเมิน)

เลือกอาจารย์

เพิ่ม

คลิก More Info... ของอาจารย์ผู้รับผิดชอบหลักสูตรแต่ละท่าน เพื่อกรอกข้อมูลพื้นฐาน

ตำแหน่งทางวิชาการ	ชื่ออาจารย์ประจำหลักสูตร	วุฒิการศึกษาสูงสุด	ประเภท	แสดงประวัติ	การรับผิดชอบ	ลบ
ผู้ช่วยศาสตราจารย์	นิภาพร เกลิมนิรันดร์	ปริญญาเอก	ผู้รับผิดชอบ	More Info...	คลิกเพื่อรวม	Delete
อาจารย์	ชิดชไม วิสตุกุล	ปริญญาเอก	ผู้รับผิดชอบ	More Info...	คลิกเพื่อรวม	Delete
อาจารย์	เดชาเมธ เพียรชนะ	ปริญญาเอก	ผู้รับผิดชอบ	More Info...	คลิกเพื่อรวม	Delete

ข้อมูลหลักสูตร (หลักสูตรวิทยาศาสตรมหาบัณฑิต สาขาวิชาวิทยาศาสตร์ชีวการแพทย์ มหาวิทยาลัยรังสิต[25470681101921][จำนวนสาขา 0])

ระดับ: ปริญญาโท (เลือกใช้เกณฑ์ปี 2558 ประเภท วิชาการ หลักสูตร ปรับปรุง พ.ศ. 2558)

วิชาเอก/วิทยาเขต

Reload

ชื่อ-สกุล: รองศาสตราจารย์ / หน่วยงานที่

ข้อมูลส่วนแรก

บันทึกประวัติการศึกษาสูงสุด: ปริญญาเอก

บันทึกตำแหน่งทางวิชาการ: รองศาสตราจารย์

ประสบการณ์การ การทำงานสอน

บันทึกข้อมูลส่วนแรก

ข้อมูลส่วนที่ 2

คุณสมบัติอาจารย์ที่รับผิดชอบหลักสูตร / การค้นคว้าอิสระ

New

	ชื่อเชิงเรียน/นักศึกษา	หัวข้อวิทยานิพนธ์/การค้นคว้าอิสระ
No data to display		

ข้อมูลส่วนที่ 3

New	รหัสดำเนินการศึกษาที่จบ	ปีที่จะจบการศึกษา	ชื่อหลักสูตรที่จะจบการศึกษา	กลุ่มสาขาวิชาที่จบ	สาขาวิชาที่จะจบการศึกษา	ชื่อสถาบันที่จะจบการศึกษา
Edit Delete	ปริญญาเอก	2539	วท.ด.	Pharmacy	เภสัชวิทยา	มหาวิทยาลัยมหิดล
Edit Delete	ปริญญาตรี	2527	วท.น.	Medical diagnostic and treatment technology	เทคนิคการแพทย์	มหาวิทยาลัยเชียงใหม่
Edit Delete	ปริญญาโท	2534	วท.น.	Medical diagnostic and treatment technology	พิษวิทยา	มหาวิทยาลัยมหิดล

ข้อมูลผลงานวิชาการ/งานสร้างสรรค์

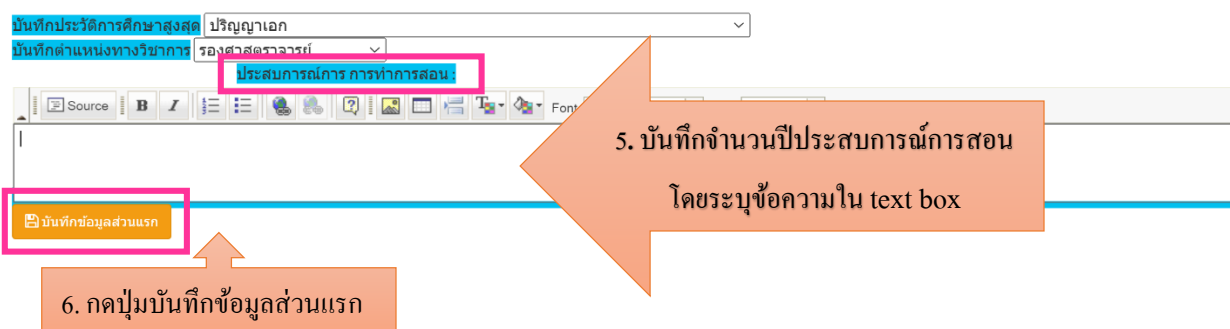
New	ชื่อผลงานวิชาการ/งานสร้างสรรค์	เกณฑ์มาตรฐาน
No data to display		

จำนวนบทความของอาจารย์ที่ได้รับการอ้างอิงในฐานข้อมูล TCI และ Scopus

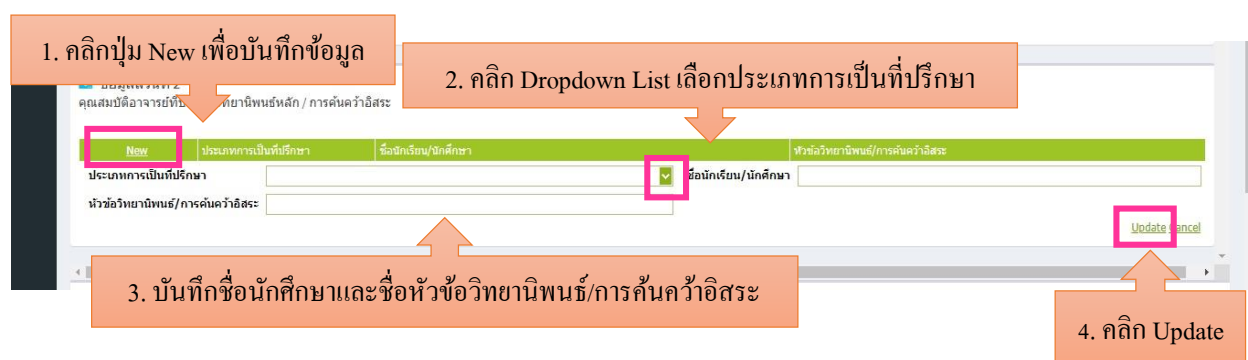
New	จำนวน
No data to display	



## ข้อมูลส่วนแรก



**การบันทึกข้อมูลส่วนที่ 2** คุณสมบัติอาจารย์ที่ปรึกษาวิทยานิพนธ์หลัก/การค้นคว้าอิสระ [สำหรับหลักสูตรระดับบัณฑิตศึกษา] ดำเนินการให้ครบตามจำนวนที่รับผิดชอบ [ตามภาพประกอบด้านล่าง]



เมื่อกรอกข้อมูลสมบูรณ์แล้วจะปรากฏรายละเอียด [ตามภาพประกอบด้านล่าง]

## ข้อมูลส่วนที่ 2

คุณสมบัติอาจารย์ที่ปรึกษาวิทยานิพนธ์หลัก / การค้นคว้าอิสระ

New	ประเภทการเป็นวิทยานิพนธ์	ชื่อนักเรียน/นักศึกษา	หัวข้อวิทยานิพนธ์/การค้นคว้าอิสระ
<a href="#">Edit</a> <a href="#">Delete</a>	ที่ปรึกษาวิทยานิพนธ์หลัก	MR. JIA LIU	THE DEVELOPMENT OF LEARNING ACHIEVEMENT USING LEARNING CHINESE SONGS FOR GRADE FIVE THAI STUDENTS
<a href="#">Edit</a> <a href="#">Delete</a>	ที่ปรึกษาวิทยานิพนธ์หลัก	MISS ROUYI PU	THE APPLICATION OF MIND MAPPING FOR ENGLISH VOCABULARY LEARNING OF GRADE 8 STUDENTS IN SICHUAN PROVINCE, CHINA"CHINA
<a href="#">Edit</a> <a href="#">Delete</a>	ที่ปรึกษาวิทยานิพนธ์หลัก	MISS YIKE SUN	THE APPLICATION OF HUMANISTIC THEORY IN DRAMA PERFORMANCE FOR GRADE 10 ART STUDENTS IN CHINA
<a href="#">Edit</a> <a href="#">Delete</a>	ที่ปรึกษาวิทยานิพนธ์หลัก	MR. JUNQING LU	THE APPLICATION OF BILIBILI STATION MEDIA IN ENGLISH SPEAKING SKILL OF GRADE 5 CHINESE STUDENTS IN YUNNAN PROVINCE, CHINA
<a href="#">Edit</a> <a href="#">Delete</a>	ที่ปรึกษาวิทยานิพนธ์หลัก	MR.NIMA DORJI	THE USE OF MOBILE ASSISTED LANGUAGE LEARNING (MALL) THROUGH CAKE APPLICATION TO IMPROVE SPEAKING SKILL OF GRADE SIX BHUTANESE ESL STUDENTS
<a href="#">Edit</a> <a href="#">Delete</a>	ที่ปรึกษาวิทยานิพนธ์หลัก	MR. NIMA TSHERING	THE INTEGRATION OF FIELD TRIP WITH MULTIMEDIA TECHNOLOGY IN SOCIAL STUDIES OF GRADE 4 BHUTANESE STUDENTS
<a href="#">Edit</a> <a href="#">Delete</a>	ที่ปรึกษาวิทยานิพนธ์หลัก	MS. KEZANG WANGMO	THE USE OF TASK-BASED LEARNING APPROACH TO ENHANCE THE ENGLISH SPEAKING SKILLS OF GRADE 4 BHUTANESE STUDENTS
<a href="#">Edit</a> <a href="#">Delete</a>	ที่ปรึกษาวิทยานิพนธ์หลัก	MS. JAMYANG LHAMO	THE EFFECTIVENESS OF AUDIO-ASSISTED READING TO ENHANCE ENGLISH READING COMPREHENSION SKILL FOR GRADE 5 BHUTANESE STUDENTS
<a href="#">Edit</a> <a href="#">Delete</a>	ที่ปรึกษาวิทยานิพนธ์หลัก	MS. KINZANG LHADEN	THE IMPACT OF USING VISUAL IMAGES IN TEACHING MATHEMATICS TO GRADE 4 BHUTANESE STUDENTS

**การบันทึกข้อมูลส่วนที่ 3** ประกอบด้วย ข้อมูลประวัติการศึกษา ข้อมูลผลงานวิชาการ/งานสร้างสรรค์ และจำนวนบทความของอาจารย์ที่ได้รับการอ้างอิงในฐานข้อมูล TCI และ Scopus

☐ **ข้อมูลประวัติการศึกษา** คลิกที่ปุ่ม New จะปรากฏช่องให้กรอกข้อมูล ให้เริ่มจากข้อมูลที่วุฒิการศึกษาต่ำสุดไปหาสูงสุด โดยให้เริ่มกรอกตั้งแต่วุฒิปริญญาตรี ไปจนถึงวุฒิปริญญาสูงสุด เมื่อกรอกเสร็จแล้วให้กดปุ่ม Update [ตามภาพประกอบด้านล่าง]

1. คลิกปุ่ม New เพื่อบันทึก

2. กรอกข้อมูลรายละเอียดประวัติการศึกษาทุกระดับให้ครบทุกช่อง

ข้อมูลส่วนที่ 3	รหัสระดับการศึกษาทั้งหมด	ปีจบการศึกษา	ชื่อหลักสูตรที่จบการศึกษา	กลุ่มสาขาวิชาทั้งหมด	สาขาวิชาที่จบการศึกษา	ชื่อสถาบันที่จบการศึกษา
New						
	รหัสระดับการศึกษาทั้งหมด		ปีจบการศึกษา			
	ชื่อหลักสูตรที่จบการศึกษา		กลุ่มสาขาวิชาทั้งหมด			
	สาขาวิชาที่จบการศึกษา		ชื่อสถาบันที่จบการศึกษา			
Edit Delete	ปริญญาโท	2529	บธ.ม.	Accounting and taxation	การบัญชีการเงิน	มหาวิทยาลัยเกษตรศาสตร์
Edit Delete	ปริญญาเอก	2539	บธ.ด.	Accounting and taxation	การบัญชี	จุฬาลงกรณ์มหาวิทยาลัย

Update Cancel

3. คลิก Update

กรณีที่ระบบมีการ Default ข้อมูลตั้งต้นมาให้แล้วนั้น หลักสูตรต้องตรวจสอบความถูกต้องของข้อมูลอีกครั้ง เช่น **ชื่อหลักสูตรที่จบการศึกษา ปีที่จบการศึกษา สาขาวิชาที่จบการศึกษา และชื่อสถาบันที่จบการศึกษา** เนื่องจากระบบใส่ข้อมูลคาดเคลื่อนมาให้ ต้องทำการตรวจสอบทุกครั้ง เมื่อต้องการแก้ไขให้กดปุ่ม Edit ดำเนินการแก้ไขข้อมูลให้ถูกต้อง แล้วกดปุ่ม Update [ตามภาพประกอบด้านล่าง]

ข้อมูลส่วนที่ 3

New	รหัสระดับการศึกษาทั้งหมด	ปีจบการศึกษา	ชื่อหลักสูตรที่จบการศึกษา	กลุ่มสาขาวิชาทั้งหมด	สาขาวิชาที่จบการศึกษา	ชื่อสถาบันที่จบการศึกษา
Edit Delete	ปริญญาโท	2547	ศศ.ม.	Education	ไทยศึกษา	มหาวิทยาลัยรามคำแหง
Edit Delete	ปริญญาตรี	2542	ศศ.บ.	Journalism and information	สื่อสารมวลชน	มหาวิทยาลัยรามคำแหง
Edit Delete	ปริญญาเอก	2560	ศษ.ด.	Education science	การศึกษา	มหาวิทยาลัยรังสิต

ข้อมูลส่วนที่ 3

New	รหัสระดับการศึกษาทั้งหมด	ปีจบการศึกษา	ชื่อหลักสูตรที่จบการศึกษา	กลุ่มสาขาวิชาทั้งหมด	สาขาวิชาที่จบการศึกษา	ชื่อสถาบันที่จบการศึกษา
New	ปริญญาโท	2547	ศศ.ม.	Education	ไทยศึกษา	มหาวิทยาลัยรามคำแหง
	รหัสระดับการศึกษาทั้งหมด:	ปริญญาโท	ปีจบการศึกษา:	2547		
	ชื่อหลักสูตรที่จบการศึกษา:	ศศ.ม.	กลุ่มสาขาวิชาทั้งหมด:	Education		
	สาขาวิชาที่จบการศึกษา:	ไทยศึกษา	ชื่อสถาบันที่จบการศึกษา:	มหาวิทยาลัยรามคำแหง		

Update Cancel



```

graph TD
    A[1. คลิกปุ่ม New เพื่อบันทึกข้อมูล] --> B[2. กรอกข้อมูลผลงานทางวิชาการและเลือกค่าน้ำหนักของผลงาน  
[ณ ปีการศึกษาที่ประเมินเท่านั้น]]
    B --> C[3. คลิก Update]
  
```

ข้อมูลผลงานวิชาการ/งานสร้างสรรค์		
New	ชื่อผลงานวิชาการ/งานสร้างสรรค์	เกณฑ์มาตรฐาน
Edit Delete	มีชัย ไบเบส และฉิษโน ใน รศุดกล. (2565). การพัฒนาทักษะการอ่านออกเสียงด้วยสระกดตรงหน้า โดยไม่เกรงว่าบทเพลงเด็กเพื่อผู้คิด ของนักเขียนชั้นประถมศึกษาปีที่ 1. วารสารครุศาสตร์ปริทรรศน์, 9(2) พฤษภาคม-สิงหาคม. 314-325.	บทความวิจัยหรือบทความทางวิชาการที่ตีพิมพ์ในวารสารวิชาการที่ปรากฏในฐานข้อมูลกลุ่มที่ 2; 0.6
Edit Delete	ฉัตรพรภา นุชรัตน์ และฉิษโน ใน รศุดกล. (2565). การพัฒนาทักษะการฟังและการอ่านคำศัพท์ภาษาจีนใน YCT ระดับ 1 โดยใช้บทของนักเขียนชั้นประถมศึกษาปีที่ 6. วารสารครุศาสตร์ปริทรรศน์, 9(2) พฤษภาคม-สิงหาคม. 103-113.	บทความวิจัยหรือบทความทางวิชาการที่ตีพิมพ์ในวารสารวิชาการที่ปรากฏในฐานข้อมูลกลุ่มที่ 2; 0.6
Edit Delete	Rattanaphumda, R., & Visuttakul, V. (2022). Impacts of Study Abroad Experiences on Chinese Students' Multilingual Development: A Case Study in Thailand. Journal of Research and Curriculum Development, 12(1) January-June. 43-57.	บทความวิจัยหรือบทความทางวิชาการที่ตีพิมพ์ในวารสารวิชาการที่ตีพิมพ์ในฐานข้อมูล ตามประกาศ ศ.พ.อ. หรือระเบียบคณะกรรมการการอุดมศึกษาว่าด้วย หลักเกณฑ์การพิจารณาการสำเร็จการศึกษาสำหรับการแลกเปลี่ยนทางวิชาการ พ.ศ.2556 แต่อาจมีบางเอกสารอาจมีข้อขัดแย้งและจัดให้เป็นประกาศให้ทราบเป็นการทั่วไป และแจ้งให้ กษช./กษ. ทราบภายใน 30 วันนับแต่วันที่ออกประกาศ (ซึ่งไม่อยู่ใน Beall's list) หรือตีพิมพ์ในวารสารวิชาการที่ปรากฏในฐานข้อมูล TCI กลุ่มที่ 1; 0.8
Edit Delete	รัฐพงษ์ญาดา ช่างจันทร์ และฉิษโน ใน รศุดกล. (2565). การจัดการเรียนรู้โดยใช้สมองเป็นฐานร่วมกับเทคนิคเพื่อผู้คิดเพื่อพัฒนาทักษะการฟัง และการอ่านคำศัพท์ภาษาจีนใน HSK ระดับ 2 ของนักเขียนชั้นประถมศึกษาปีที่ 5 โรงเรียนเอกชนที่เน้นหลักสูตรภาษาจีน. วารสารครุศาสตร์ปริทรรศน์, 9(2) พฤษภาคม-สิงหาคม. 130-139.	บทความวิจัยหรือบทความทางวิชาการที่ตีพิมพ์ในวารสารวิชาการที่ปรากฏในฐานข้อมูลกลุ่มที่ 2; 0.6
Edit Delete	สุวัฒนา พงษ์สุข และฉิษโน ใน รศุดกล. (2565). การพัฒนาความสามารถด้านกาพูดในภาษาอังกฤษโดยไม่เน้นการจัดการเรียนรู้เชิงรุก ของนักศึกษาระดับประกาศนียบัตรวิชาชีพชั้นสูง. วารสารครุศาสตร์ปริทรรศน์, 9(2) พฤษภาคม-สิงหาคม. 77-87.	บทความวิจัยหรือบทความทางวิชาการที่ตีพิมพ์ในวารสารวิชาการที่ปรากฏในฐานข้อมูลกลุ่มที่ 2; 0.6
Edit Delete	ศรัตา สัมปรีชาและฉิษโน ใน รศุดกล. (2565). การพัฒนาความสามารถการอ่านออกเสียงด้วยสระกดในโครงมาตรา แม่ ก โดย ใช้กิจกรรมการเรียนรู้ตามแนวคิดสมองเป็นฐาน ของนักเขียนชั้นประถมศึกษาปีที่ 1. วารสารครุศาสตร์ปริทรรศน์, (9)3 กันยายน-ธันวาคม. 460-471.	บทความวิจัยหรือบทความทางวิชาการที่ตีพิมพ์ในวารสารวิชาการที่ปรากฏในฐานข้อมูลกลุ่มที่ 2; 0.6
Edit Delete	อรกสิทธิ์ มีวาณิช และฉิษโน ใน รศุดกล. (2565). การใช้เทคโนโลยีการคิดเป็นภาพเพื่อพัฒนาการเขียน เรื่องกาพย์โอโศภนพราสารทองแดง ของนักเขียนมัธยมศึกษาปีที่ 2 . วารสารครุศาสตร์ปริทรรศน์, 9(3) กันยายน-ธันวาคม. 146-157.	บทความวิจัยหรือบทความทางวิชาการที่ตีพิมพ์ในวารสารวิชาการที่ปรากฏในฐานข้อมูลกลุ่มที่ 2; 0.6

Page 1 of 2 (12 items)
1

The screenshot shows a web application for entering TCI and Scopus data. It features a table with columns for 'จำนวนบทความที่ได้รับการอ้างอิง' (Number of articles cited) and 'จำนวน' (Number). A 'New' button is highlighted in green, and an 'Update' button is highlighted in pink. Three numbered instructions are overlaid on the image:

1. คลิกปุ่ม New เพื่อบันทึกข้อมูล (Click the New button to save the data)
2. กรอกจำนวนบทความที่ได้รับการอ้างอิง (Enter the number of articles cited)
3. คลิก Update (Click Update)

เมื่อดำเนินการกรอกข้อมูลประวัติ More Info... ของอาจารย์ผู้รับผิดชอบหลักสูตรครบถ้วนแล้ว จะปรากฏข้อมูล ดังนี้ [ตามภาพประกอบด้านล่าง]

ชื่อ-สกุล: อาจารย์ชัชโม วิสตุกุล

ข้อมูลส่วนแรก

บันทึกประวัติการศึกษาสูงสุด

ปริญญาเอก

บันทึกตำแหน่งทางวิชาการ

อาจารย์

ประสบการณ์การ การทำการสอน

6 ปี

บันทึกข้อมูลส่วนแรก

ลักษณะการกรอกข้อมูลที่ครบถ้วนสมบูรณ์

ข้อมูลส่วนที่ 2

คุณสมบัตินักเรียนที่ปรึกษาวิทยานิพนธ์หลัก / การค้นคว้าอิสระ

New	ประเภทการเป็นที่ปรึกษา	ชื่อนักเรียน/นักศึกษา	หัวข้อวิทยานิพนธ์/การค้นคว้าอิสระ
Edit Delete	ที่ปรึกษาวิทยานิพนธ์หลัก	นางสาวจิระนันท์ โดลัน	การใช้กิจกรรมการเรียนรู้แบบคิดเลขโครงสร้างร่วมกับเทคนิค STAD เพื่อพัฒนาทักษะการฟังและการร้องเพลง ของนักเรียนชั้นมัธยมศึกษาปีที่ 2
Edit Delete	ที่ปรึกษาวิทยานิพนธ์หลัก	นางสาวกัทธพร ขาสัตติ	การพัฒนาทักษะปฏิบัติด้านทศศิลป์ ชุดโกสิน โดยใช้แนวคิดของเดส์เดรตกับแอปพลิเคชัน TikTok สำหรับนักเรียนชั้นประถมศึกษาปีที่ 5
Edit Delete	ที่ปรึกษาวิทยานิพนธ์หลัก	นางสาวอินทรี อริย์ชัยเปรมวดี	การจัดประสบการณ์การเรียนรู้ตามแนวคิดไฮสโคป เพื่อพัฒนาความคิดสร้างสรรค์และความกล้าแสดงออกของเด็กปฐมวัย
Edit Delete	ที่ปรึกษาวิทยานิพนธ์หลัก	นายจตุพล ขานจันทิก	การจัดการเรียนรู้ผ่านทศศิลป์โดยใช้โครงงานเป็นฐานร่วมกับ VLOG เพื่อพัฒนาผลสัมฤทธิ์ทางการเรียนและความคิดสร้างสรรค์ ของนักเรียนชั้นประถมศึกษาปีที่ 5

ข้อมูลส่วนที่ 3

New	ระดับการศึกษาที่จบ	ปีจบการศึกษา	ชื่อหลักสูตรที่จบการศึกษา	กลุ่มสาขาวิชาที่จบ	สาขาวิชาที่จบการศึกษา	ชื่อสถาบันที่จบการศึกษา
Edit Delete	ปริญญาโท	2547	ศศ.ม.	Education	ไทยศึกษา	มหาวิทยาลัยรามคำแหง
Edit Delete	ปริญญาตรี	2542	ศศ.บ.	Journalism and information	สื่อสารมวลชน	มหาวิทยาลัยรามคำแหง
Edit Delete	ปริญญาเอก	2560	ศษ.ด.	Education science	การศึกษา	มหาวิทยาลัยรังสิต

ข้อมูลผลงานวิชาการ/งานสร้างสรรค์

New	ชื่อผลงานวิชาการ/งานสร้างสรรค์	เกณฑ์มาตรฐาน
Edit Delete	นิยธิ์ ไทยเสน และชัชโม วิสตุกุล. (2565). การพัฒนาทักษะการอ่านออกเสียงด้วยสระกลดรอง มาตรา โดยไปเกมร่วมกันเทคนิคเพื่อนคู่คิด ของนักเรียนชั้นประถมศึกษาปีที่ 1. วารสารครุศาสตร์ปริทรรศน์, 9(2) พฤษภาคม-สิงหาคม. 314-325.	บทความวิจัยหรือความทรงจำวิชาการที่ตีพิมพ์ในวารสารวิชาการที่ปรากฏในฐานข้อมูลกลุ่มที่ 2; 0.6
Edit Delete	ฉัตรทริภา ยุทธิวัฒน์ และชัชโม วิสตุกุล. (2565). การพัฒนาทักษะการฟังและการอ่านคำศัพท์ภาษาจีนใน YCT ระดับ 1 โดยใช้เกมของนักเรียนชั้นประถมศึกษาปีที่ 6. วารสารครุศาสตร์ปริทรรศน์, 9(2) พฤษภาคม-สิงหาคม. 103-113.	บทความวิจัยหรือความทรงจำวิชาการที่ตีพิมพ์ในวารสารวิชาการที่ปรากฏในฐานข้อมูลกลุ่มที่ 2; 0.6
Edit Delete	Rattanaphumma, R., & Visuttakul, V. (2022). Impacts of Study Abroad Experiences on Chinese students' Multilingual Development: A Case Study in Thailand. Journal of Research and Curriculum Development, 12(1) January-June. 43-57.	บทความวิจัยหรือความทรงจำวิชาการที่ตีพิมพ์ในวารสารวิชาการระดับนานาชาติที่ไม่อยู่ในฐานข้อมูล ตามประกาศ ก.พ.อ. หรือระเบียบคณะกรรมการการอุดมศึกษาว่าด้วย หลักเกณฑ์การพิจารณาการสรรหาข้าราชการสำหรับการเผยแพร่ผลงานทางวิชาการ พ.ศ.2556 แต่สถาบันนำเสนอผลงานฉบับนี้และจัดให้เป็นประกาศให้ทราบเป็นการทั่วไป และแจ้งให้ กพอ./กกอ. ทราบภายใน 30 วันนับแต่วันที่ออกประกาศ (ซึ่งไม่อยู่ใน Beall's list) หรือตีพิมพ์ในวารสารวิชาการที่ปรากฏในฐานข้อมูล TCI กลุ่มที่ 1; 0.8
Edit Delete	จิรัชญาดา ช้างจันทร์ และชัชโม วิสตุกุล. (2565). การจัดการเรียนรู้โดยใช้ตนเองเป็นฐานร่วมกันเทคนิคเพื่อนคู่คิดเพื่อพัฒนาทักษะการฟัง และการอ่านคำศัพท์ภาษาจีนใน HSK ระดับ 2 ของนักเรียนชั้นประถมศึกษาปีที่ 5 โรงเรียนเอกชนที่เน้นหลักสูตรภาษาจีน. วารสารครุศาสตร์ปริทรรศน์, 9(2) พฤษภาคม-สิงหาคม. 130-139.	บทความวิจัยหรือความทรงจำวิชาการที่ตีพิมพ์ในวารสารวิชาการที่ปรากฏในฐานข้อมูลกลุ่มที่ 2; 0.6
Edit Delete	ชุติมา พึ่งสุข และชัชโม วิสตุกุล. (2565). การพัฒนาความสามารถด้านทศศิลป์ในงานอาชีพ โดยไปการจัดการเรียนรู้เชิงรุก ของนักศึกษาระดับประกาศนียบัตรวิชาชีพชั้นสูง. วารสารครุศาสตร์ปริทรรศน์, 9(2) พฤษภาคม-สิงหาคม. 77-87.	บทความวิจัยหรือความทรงจำวิชาการที่ตีพิมพ์ในวารสารวิชาการที่ปรากฏในฐานข้อมูลกลุ่มที่ 2; 0.6
Edit Delete	สรดา สัมปชาและชัชโม วิสตุกุล. (2565). การพัฒนาความสามารถการอ่านออกเสียงด้วยสระกลดรองมาตรา แม่ กอ โดยใช้กิจกรรมการเรียนรู้แบบคิดเลขโครงสร้างร่วมกัน ของนักเรียนชั้นประถมศึกษาปีที่ 1. วารสารครุศาสตร์ปริทรรศน์, 9(3) กันยายน-ธันวาคม. 460-471.	บทความวิจัยหรือความทรงจำวิชาการที่ตีพิมพ์ในวารสารวิชาการที่ปรากฏในฐานข้อมูลกลุ่มที่ 2; 0.6
Edit Delete	อรรถสิทธิ์ มัวพันธ์ และชัชโม วิสตุกุล. (2565). การใช้เทคนิคการคิดเป็นภาพเพื่อพัฒนาผลการเรียนรู้ เรื่องภาพย่อโคลงประพาสธารทองแดง ของนักเรียนมัธยมศึกษาปีที่ 2 . วารสารครุศาสตร์ปริทรรศน์, 9(3) กันยายน-ธันวาคม. 146-157.	บทความวิจัยหรือความทรงจำวิชาการที่ตีพิมพ์ในวารสารวิชาการที่ปรากฏในฐานข้อมูลกลุ่มที่ 2; 0.6

Page 1 of 2 (12 items) 1 2 3

จำนวนบทความของอาจารย์ที่ได้รับการอ้างอิงในฐานข้อมูล TCI และ Scopus

New	จำนวน
Edit Delete	0

คู่มือการใช้งานระบบ CHE QA Online – ระดับหลักสูตร

48

## อาจารย์ประจำหลักสูตร

[1] เลือก Input อาจารย์ประจำหลักสูตร จะปรากฏหน้าจอ ข้อมูลอาจารย์ประจำหลักสูตร [มคอ.2] และ อาจารย์ประจำหลักสูตร [ณ สิ้นรอบปีการศึกษาที่ประเมิน] [ตามภาพประกอบด้านล่าง]

2) คลิกเครื่องหมายลง Dropdown List ☐ พิมพ์ชื่ออาจารย์ประจำหลักสูตรที่ต้องการค้นหา โดยค้นหา ด้วยชื่อ/สกุล/ตำแหน่งทางวิชาการ/วุฒิการศึกษา คลิกช่องว่าง ☒ หน้าชื่ออาจารย์ เพื่อเลือกเป็นอาจารย์ประจำหลักสูตร และกดเครื่องหมายลง Dropdown List ☐ หรือพื้นที่ว่าง เพื่อปิดตาราง [ดำเนินการลักษณะเดียวกันนี้ ให้ครบทุกท่าน] [ตามภาพประกอบด้านล่าง]



## 1. กด “ปุ่มเพิ่ม” เพื่อบันทึกอาจารย์ประจำหลักสูตร

อาจารย์ประจำหลักสูตร(มคอ2)

เลือกอาจารย์

เพิ่ม

เลือก	ตำแหน่งทางวิชาการ	ชื่ออาจารย์/ผู้หลักสูตร	วุฒิการศึกษาสูงสุด	ประเภท	ลบ
☐ สาขา/วิทยาเขต:					
<input type="checkbox"/>	อาจารย์	ไพฑูริย์ จงคิตะ	ปริญญาเอก	อาจารย์ประจำหลักสูตร	<a href="#">Delete</a>
<input type="checkbox"/>	ผู้ช่วยศาสตราจารย์	คณิศร เทอดเม้าพงศ์	ปริญญาเอก	อาจารย์ประจำหลักสูตร	<a href="#">Delete</a>
<input type="checkbox"/>	ผู้ช่วยศาสตราจารย์	นิมมวล วิเศษสรรพ	ปริญญาเอก	อาจารย์ประจำหลักสูตร	<a href="#">Delete</a>
<input type="checkbox"/>	อาจารย์	ภัทรรักษ์ชา ไขดีคุณากิตติ	ปริญญาเอก	อาจารย์ประจำหลักสูตร	<a href="#">Delete</a>
<input type="checkbox"/>	ผู้ช่วยศาสตราจารย์	วันฤดี สุขสงวน	ปริญญาโท	อาจารย์ประจำหลักสูตร	<a href="#">Delete</a>

บันทึกเลือกไปเป็นอาจารย์ประจำหลักสูตร (ณ. สิ้นรอบปีการศึกษาที่ประเมิน)

คู่มือการใช้งานระบบ CHE QA Online – ระดับหลักสูตร

อาจารย์ประจำหลักสูตร(มคอ2)

เลือกอาจารย์

**1. เลือกคลิกเครื่องหมายถูกในช่องว่างหน้าชื่ออาจารย์ประจำหลักสูตร**

เลือก	ตำแหน่งทางวิชาการ	ชื่ออาจารย์ประจำหลักสูตร	วุฒิการศึกษาสูงสุด	ประเภท	ลบ
<input checked="" type="checkbox"/>	อาจารย์	ภัทรธัชชา ไขดีคุณากิตติ	ปริญญาเอก	อาจารย์ประจำหลักสูตร	Delete
<input checked="" type="checkbox"/>	ผู้ช่วยศาสตราจารย์	วันฤดี สุขสงวน	ปริญญาโท	อาจารย์ประจำหลักสูตร	Delete
<input checked="" type="checkbox"/>	อาจารย์	ไพฑูรย์ จงคิตะ	ปริญญาเอก	อาจารย์ประจำหลักสูตร	Delete
<input checked="" type="checkbox"/>	ผู้ช่วยศาสตราจารย์	นิมมวล วิเศษสรรพ	ปริญญาเอก	อาจารย์ประจำหลักสูตร	Delete
<input checked="" type="checkbox"/>	ผู้ช่วยศาสตราจารย์	คณิตศร เทอดเผ่าพงศ์	ปริญญาเอก	อาจารย์ประจำหลักสูตร	Delete

บันทึกเลือกไปเป็นอาจารย์ประจำหลักสูตร (ณ. สัปดาห์การศึกษาที่ประเมิน)

**2. กดปุ่มสีแดง เพื่อ “บันทึกเลือกเป็นอาจารย์ประจำหลักสูตร [ณ สัปดาห์การศึกษาที่ประเมิน]”**

อาจารย์ประจำหลักสูตร (ณ. สัปดาห์การศึกษาที่ประเมิน)

เลือกอาจารย์

**3. จะปรากฏรายชื่ออาจารย์ประจำหลักสูตร [ณ สัปดาห์การศึกษาที่ประเมิน]**

ตำแหน่งทางวิชาการ	ชื่ออาจารย์ประจำหลักสูตร	วุฒิการศึกษาสูงสุด	ประเภท	แสดงประวัติ	ลบ
ผู้ช่วยศาสตราจารย์	คณิตศร เทอดเผ่าพงศ์	ปริญญาเอก	อาจารย์ประจำหลักสูตร	More Info...	Delete
ผู้ช่วยศาสตราจารย์	วันฤดี สุขสงวน	ปริญญาโท	อาจารย์ประจำหลักสูตร	More Info...	Delete
อาจารย์	ภัทรธัชชา ไขดีคุณากิตติ	ปริญญาเอก	อาจารย์ประจำหลักสูตร	More Info...	Delete
อาจารย์	ไพฑูรย์ จงคิตะ	ปริญญาเอก	อาจารย์ประจำหลักสูตร	More Info...	Delete
ผู้ช่วยศาสตราจารย์	นิมมวล วิเศษสรรพ	ปริญญาเอก	อาจารย์ประจำหลักสูตร	More Info...	Delete

[5] ทำการบันทึกประวัติของอาจารย์ผู้ประจำหลักสูตร ณ สัปดาห์การศึกษาที่ประเมิน โดยคลิกที่ “More Info...” ในช่องแสดงประวัติของอาจารย์ประจำหลักสูตรแต่ละคน ระบบจะเปิดหน้าต่างใหม่ขึ้นมา เมื่อกรอกข้อมูลพื้นฐานเสร็จเรียบร้อยแล้วให้ปิดหน้าต่างนี้ได้เลย ดำเนินการกรอก “More Info...” เหมือนของอาจารย์ผู้รับผิดชอบหลักสูตรตามที่กล่าวมาข้างต้น

อาจารย์ประจำหลักสูตร (ณ. สัปดาห์การศึกษาที่ประเมิน)

เลือกอาจารย์

**คลิก More Info ของอาจารย์ประจำหลักสูตรแต่ละท่าน เพื่อกรอกข้อมูลพื้นฐาน**

ตำแหน่งทางวิชาการ	ชื่ออาจารย์ประจำหลักสูตร	วุฒิการศึกษาสูงสุด	ประเภท	ประวัติ	ลบ
อาจารย์	ไพฑูรย์ จงคิตะ	ปริญญาเอก	อาจารย์ประจำหลักสูตร	More Info...	Delete
ผู้ช่วยศาสตราจารย์	นิมมวล วิเศษสรรพ	ปริญญาเอก	อาจารย์ประจำหลักสูตร	More Info...	Delete
ผู้ช่วยศาสตราจารย์	คณิตศร เทอดเผ่าพงศ์	ปริญญาเอก	อาจารย์ประจำหลักสูตร	More Info...	Delete
อาจารย์	ภัทรธัชชา ไขดีคุณากิตติ	ปริญญาเอก	อาจารย์ประจำหลักสูตร	More Info...	Delete
ผู้ช่วยศาสตราจารย์	วันฤดี สุขสงวน	ปริญญาโท	อาจารย์ประจำหลักสูตร	More Info...	Delete

## อาจารย์ผู้สอน

[1] เลือก Input อาจารย์ผู้สอน จะปรากฏหน้าจอข้อมูลอาจารย์ผู้สอน เพื่อใส่ชื่ออาจารย์ผู้สอนของหลักสูตร [ตามภาพประกอบด้านล่าง]

[2] คลิกเครื่องหมายลง Dropdown List  พิมพ์ชื่ออาจารย์ผู้สอนที่ต้องการค้นหา โดยค้นหาด้วยชื่อ/สกุล/ตำแหน่งทางวิชาการ/วุฒิการศึกษา คลิกช่องว่าง ☐ หน้าชื่ออาจารย์ เพื่อเลือกเป็นอาจารย์ผู้สอน และคลิกพื้นที่ว่าง หรือ ปุ่ม Close เพื่อปิดตาราง [ตามภาพประกอบด้านล่าง]

[3] เมื่อได้รายชื่ออาจารย์ที่ต้องการแล้วให้คลิกที่ “ปุ่มเพิ่ม” เพื่อบันทึกเป็นอาจารย์ผู้สอน [ตามภาพประกอบด้านล่าง]

วิชาเอก/วิทยาเขต

ไม่ระบุแผนก/วิทยาเขต/ทั้งหมด

Reload

ดึงข้อมูลตั้งต้นจากบีทีผ่านมา

อาจารย์ผู้สอน

เลือกอาจารย์

2 ศกฤต

1. คลิก “ปุ่มเพิ่ม” เพื่อบันทึก

ตำแหน่งทางวิชาการ	ชื่ออาจารย์ประจำหลักสูตร	วุฒิการศึกษา	วันเดือนปีที่เข้าทำงาน	วันเดือนปีที่ลาออก	ลบ
สาขา/วิทยาเขต:					
อาจารย์	ภทรณิชา โชติคุณากิตติ	ปริญญาเอก			Delete
ผู้ช่วยศาสตราจารย์	วันดี สุขสงวน	ปริญญาโท			Delete
ผู้ช่วยศาสตราจารย์	นิมมวล ไชยธรรม์	ปริญญาเอก			Delete
อาจารย์	ไพฑูรย์ จงกิตะ	ปริญญาเอก			Delete
ผู้ช่วยศาสตราจารย์	คณิตศร เทอดเผ่าหงส์	ปริญญาเอก			Delete

2. เมื่อคลิก “ปุ่มเพิ่ม” จะปรากฏชื่ออาจารย์ผู้สอนในตาราง

## สถานที่จัดการเรียนการสอน

[1] เลือก Input สถานที่จัดการเรียนการสอน จะปรากฏหน้าจอข้อมูลสถานที่จัดการเรียนการสอน คลิกปุ่มเพิ่มเพื่อกำหนดสถานที่จัดการเรียนการสอน และคลิก Update [ตามภาพประกอบด้านล่าง]

ข้อมูลหลักสูตร

Input

อาจารย์ผู้รับผิดชอบหลักสูตร

อาจารย์ประจำหลักสูตร

อาจารย์ผู้สอน

สถานที่จัดการเรียนการสอน

ประเมินด้วยชี

สถานที่จัดการเรียนการสอน

เพิ่ม

No data to display

คลิก “เพิ่ม” เพื่อกำหนดข้อมูล

ข้อมูลหลักสูตร

Input

ประเมินตัวบ่งชี้

ไม่ระบุแผนก/วิทยาลัย/ทั้งหมด

Reload

สถานที่จัดการเรียนการสอน

สถานที่จัดการเรียนการสอน

Source

B

I

U

Link

Image

Video

Font

Size

1. ดำเนินการกรอกข้อมูล

Update Cancel

ข้อมูลหลักสูตร

Input

ประเมินตัวบ่งชี้

ไม่ระบุแผนก/วิทยาลัย/ทั้งหมด

Reload

สถานที่จัดการเรียนการสอน

สถานที่จัดการเรียนการสอน

#

อาคารประสิทธิ์รัตน์ มหาวิทยาลัยรังสิต

แก้ไข เพิ่ม ลบ

ดำเนินการกรอกข้อมูลเรียบร้อยแล้ว

2. คลิก Update



## การประเมินตัวบ่งชี้

เมื่อทำการบันทึกข้อมูลในเมนู Input ครบทุกหัวข้อเรียบร้อยแล้ว จากนั้นให้คลิกเครื่องหมาย < ในแถบเมนู “ประเมินตัวบ่งชี้” ด้วยซ้ำมือ [พื้นหลังสีคำ] จะปรากฏรายการ “ตัวบ่งชี้ที่ 1.1 การบริหารจัดการหลักสูตรตามเกณฑ์มาตรฐานหลักสูตรที่กำหนดโดย สป.อว.”

ข้อมูลหลักสูตร

Input

ประเมินตัวบ่งชี้

ตัวบ่งชี้ 1.1:การบริหารจัดการหลักสูตรตามเกณฑ์มาตรฐานหลักสูตรที่กำหนดโดย สป.อว.

ประเมินตัวบ่งชี้: ตัวบ่งชี้ 1.1:การบริหารจัดการหลักสูตรตามเกณฑ์มาตรฐานหลักสูตรที่กำหนดโดย สป.อว.

เกณฑ์การประเมิน

บันทึกผลการดำเนินงาน

รายงานผลการดำเนินงาน

บันทึกประมวลผลการประเมิน

ตนเอง(ผ่าน/ไม่ผ่าน)	#	ตัวบ่งชี้ผลการดำเนินงาน (Key Performance Indicators)
	บันทึกผลการดำเนินงาน	การปรับปรุงหลักสูตรตามรอบระยะเวลาที่กำหนดต้องไม่เกิน 5 ปี(จะต้องปรับปรุงให้เสร็จและอนุมัติ/ให้ความเห็นชอบโดยสภามหาวิทยาลัย/สถาบันเพื่อให้หลักสูตรใช้งานในปีที่ 6) ประกาศใช้ในปีที่ 8)
	บันทึกผลการดำเนินงาน	คุณสมบัติของ อาจารย์ผู้สอน ที่เป็นอาจารย์พิเศษ (ถ้ามี) มีคุณวุฒิปริญญาโท หรือ คุณวุฒิปริญญาตรีหรือเทียบเท่าและมีประสบการณ์ทำงานที่เกี่ยวข้องกับวิชาที่สอนไม่น้อยกว่า 6 ปี ทั้งนี้ มีชั่วโมงสอนไม่เกินร้อยละ 50 ของรายวิชา โดยมีอาจารย์ประจำเป็นผู้รับผิดชอบรายวิชานั้น
	บันทึกผลการดำเนินงาน	คุณสมบัติของอาจารย์ประจำหลักสูตร มีคุณวุฒิปริญญาโทหรือเทียบเท่า หรือดำรงตำแหน่งทางวิชาการไม่ต่ำกว่าผู้ช่วยศาสตราจารย์ และมีผลงานทางวิชาการ 1 รายการใน 5 ปี ย้อนหลัง
	บันทึกผลการดำเนินงาน	คุณสมบัติของอาจารย์ผู้รับผิดชอบหลักสูตร มีคุณวุฒิปริญญาโทหรือเทียบเท่า หรือดำรงตำแหน่งทางวิชาการไม่ต่ำกว่าผู้ช่วยศาสตราจารย์ และมีผลงานทางวิชาการ 1 รายการใน 5 ปี ย้อนหลัง
	บันทึกผลการดำเนินงาน	คุณสมบัติของอาจารย์ผู้สอน ที่เป็นอาจารย์ประจำ มีคุณวุฒิปริญญาโทหรือเทียบเท่า หรือดำรงตำแหน่งทางวิชาการไม่ต่ำกว่าผู้ช่วยศาสตราจารย์ ในสาขาวิชาที่สอนหรือสาขาวิชาที่สัมพันธ์กับหรือสาขาวิชาของรายวิชาที่สอนรายละเอียด
	บันทึกผลการดำเนินงาน	จำนวนอาจารย์ผู้รับผิดชอบหลักสูตร ไม่น้อยกว่า 5 คนและเป็นอาจารย์ผู้รับผิดชอบหลักสูตร เกินกว่า 1 หลักสูตรไม่ได้และประจำหลักสูตรตลอดระยะเวลาที่จัดการศึกษาตามหลักสูตรนั้น

ให้ทำการตรวจสอบรายการเกณฑ์มาตรฐานหลักสูตรให้ถูกต้องก่อนทำการประเมินทุกครั้ง [รายการตัวบ่งชี้อาจจะไม่เรียงลำดับหัวข้อตามเกณฑ์มาตรฐานหลักสูตร ทั้งนี้ ผู้ใช้งานจะต้องตรวจสอบก่อนบันทึกรายการเสมอ]

Search...

หมวดที่ 1 ข้อมูลทั่วไป

ข้อมูลหลักสูตร

Input

ประเมินตัวบ่งชี้

ตัวบ่งชี้ 1.1:การบริหารจัดการหลักสูตรตามเกณฑ์มาตรฐานหลักสูตรที่กำหนดโดย สป.อว.

ข้อมูลหลักสูตร (หลักสูตรวิทยาศาสตรบัณฑิต สาขาวิชาเคมีประยุกต์มหาวิทยาลัยรังสิต[25480681101279][จำนวนสาขา 0] วิชาเอก/วิชาเขต

ระดับ :ปริญญาตรี ( เลือกใช้เกณฑ์ปี 2558 ประเภท วิชาการ หลักสูตร ปรับปรุง พ.ศ. 2563 )

option >

เพิ่มรายการการประเมินตนเอง

ประเมินตัวบ่งชี้: ตัวบ่งชี้ 1.1:การบริหารจัดการหลักสูตรตามเกณฑ์มาตรฐานหลักสูตรที่กำหนดโดย สป.อว.

เกณฑ์การประเมิน

บันทึกผลการดำเนินงาน

รายงานผลการดำเนินงาน

บันทึกประมวลผลการประเมิน

ตนเอง(ผ่าน/ไม่ผ่าน)	#	ตัวบ่งชี้ผลการดำเนินงาน (Key Performance Indicators)
	บันทึกผลการดำเนินงาน	การปรับปรุงหลักสูตรตามรอบระยะเวลาที่กำหนดต้องไม่เกิน 5 ปี(จะต้องปรับปรุงให้เสร็จและอนุมัติ/ให้ความเห็นชอบโดยสภามหาวิทยาลัย/สถาบันเพื่อให้หลักสูตรใช้งานในปีที่ 6) ประกาศใช้ในปีที่ 8)
	บันทึกผลการดำเนินงาน	คุณสมบัติของ อาจารย์ผู้สอน ที่เป็นอาจารย์พิเศษ (ถ้ามี) มีคุณวุฒิปริญญาโท หรือ คุณวุฒิปริญญาตรีหรือเทียบเท่าและมีประสบการณ์ทำงานที่เกี่ยวข้องกับวิชาที่สอนไม่น้อยกว่า 6 ปี ทั้งนี้ มีชั่วโมงสอนไม่เกินร้อยละ 50 ของรายวิชา โดยมีอาจารย์ประจำเป็นผู้รับผิดชอบรายวิชานั้น
	บันทึกผลการดำเนินงาน	คุณสมบัติของอาจารย์ประจำหลักสูตร มีคุณวุฒิปริญญาโทหรือเทียบเท่า หรือดำรงตำแหน่งทางวิชาการไม่ต่ำกว่าผู้ช่วยศาสตราจารย์ และมีผลงานทางวิชาการ 1 รายการใน 5 ปี ย้อนหลัง
	บันทึกผลการดำเนินงาน	คุณสมบัติของอาจารย์ผู้รับผิดชอบหลักสูตร มีคุณวุฒิปริญญาโทหรือเทียบเท่า หรือดำรงตำแหน่งทางวิชาการไม่ต่ำกว่าผู้ช่วยศาสตราจารย์ และมีผลงานทางวิชาการ 1 รายการใน 5 ปี ย้อนหลัง
	บันทึกผลการดำเนินงาน	คุณสมบัติของอาจารย์ผู้สอน ที่เป็นอาจารย์ประจำ มีคุณวุฒิปริญญาโทหรือเทียบเท่า หรือดำรงตำแหน่งทางวิชาการไม่ต่ำกว่าผู้ช่วยศาสตราจารย์ ในสาขาวิชาที่สอนหรือสาขาวิชาที่สัมพันธ์กับหรือสาขาวิชาของรายวิชาที่สอนรายละเอียด
	บันทึกผลการดำเนินงาน	จำนวนอาจารย์ผู้รับผิดชอบหลักสูตร ไม่น้อยกว่า 5 คนและเป็นอาจารย์ผู้รับผิดชอบหลักสูตร เกินกว่า 1 หลักสูตรไม่ได้และประจำหลักสูตรตลอดระยะเวลาที่จัดการศึกษาตามหลักสูตรนั้น

## ให้บันทึกผลการดำเนินงานทุกรายการตัวบ่งชี้ที่ 1.1 โดยคลิกที่ “บันทึกผลการดำเนินงาน”

ประเมินตัวบ่งชี้: ตัวบ่งชี้ 1.1:การบริหารจัดการหลักสูตรตามเกณฑ์มาตรฐานหลักสูตรที่กำหนดโดย สกอ.

เกณฑ์การประเมิน    **บันทึกผลการดำเนินงาน**    รายงานผลการดำเนินงาน

บันทึกประมวลผลการประเมิน

ตนเอง(ผ่าน/ไม่ผ่าน)	#	ตัวบ่งชี้ผลการดำเนินงาน (Key Performance Indicators)
<input type="checkbox"/>	<b>บันทึกผลการดำเนินงาน</b>	การปรับปรุงหลักสูตรตามรอบระยะเวลาที่กำหนดต้องไม่เกิน 5 ปี(จะต้องปรับปรุงให้เสร็จและอนุมัติ/ให้ความเห็นชอบโดยสภามหาวิทยาลัย/สถาบันเพื่อให้หลักสูตรใช้งานในปีที่ 6) ประกาศใช้ในปีที่ 8)
<input type="checkbox"/>	<b>บันทึกผลการดำเนินงาน</b>	คุณสมบัติของ อาจารย์ผู้สอน ที่เป็นอาจารย์พิเศษ (ถ้ามี) มีคุณวุฒิปริญญาโท หรือ คุณวุฒิปริญญาตรีหรือเทียบเท่าและมีประสบการณ์ทำงานที่เกี่ยวข้องกับวิชาที่สอนไม่น้อยกว่า 6 ปี ทั้งนี้ มีชั่วโมงสอนไม่เกินร้อยละ 50 ของรายวิชา โดยมีอาจารย์ประจำเป็นผู้รับผิดชอบรายวิชานั้น
<input type="checkbox"/>	<b>บันทึกผลการดำเนินงาน</b>	คุณสมบัติของอาจารย์ประจำหลักสูตร มีคุณวุฒิปริญญาโทหรือเทียบเท่า หรือดำรงตำแหน่งทางวิชาการไม่ต่ำกว่าผู้ช่วยศาสตราจารย์ และมีผลงานทางวิชาการ 1 รายการใน 5 ปี ย้อนหลัง
<input type="checkbox"/>	<b>บันทึกผลการดำเนินงาน</b>	คุณสมบัติของอาจารย์ผู้รับผิดชอบหลักสูตร มีคุณวุฒิปริญญาโทหรือเทียบเท่า หรือดำรงตำแหน่งทางวิชาการไม่ต่ำกว่าผู้ช่วยศาสตราจารย์ และมีผลงานทางวิชาการ 1 รายการใน 5 ปี ย้อนหลัง
<input type="checkbox"/>	<b>บันทึกผลการดำเนินงาน</b>	คุณสมบัติของอาจารย์ผู้สอน ที่เป็นอาจารย์ประจำ มีคุณวุฒิปริญญาโทหรือเทียบเท่า หรือดำรงตำแหน่งทางวิชาการไม่ต่ำกว่าผู้ช่วยศาสตราจารย์ ในสาขาวิชานั้นหรือสาขาวิชาที่สัมพันธ์กับสาขาวิชาของรายวิชาที่สอนรายละเอียด
<input type="checkbox"/>	<b>บันทึกผลการดำเนินงาน</b>	จำนวนอาจารย์ผู้รับผิดชอบหลักสูตร ไม่น้อยกว่า 5 คนและเป็นอาจารย์ผู้รับผิดชอบหลักสูตร เกินกว่า 1 หลักสูตรไม่ได้และประจำหลักสูตรตลอดระยะเวลาที่จัดการศึกษาตามหลักสูตรนั้น

จะปรากฏ text box สำหรับบันทึกผลการดำเนินงาน และรายการหลักฐาน \*\*\* นำข้อมูลมาจากเล่ม มคอ.7 ตัวบ่งชี้ที่ 1.1 \*\*\*

คุณสมบัติของอาจารย์ผู้รับผิดชอบหลักสูตรทางวิชาการ 1 รายการใน 5 ปี ย้อนหลัง

1. ประเมินตนเองในแต่ละข้อว่า “ผ่าน” หรือ “ไม่ผ่าน” ตามเกณฑ์ข้อนั้น ๆ

ตนเอง(ผ่าน/ไม่ผ่าน) ☒ ผ่าน ☐ ไม่ผ่าน

ผลการดำเนินงาน

อาจารย์ผู้รับผิดชอบหลักสูตรมีจำนวน 5 คน  
อาจารย์ทั้ง 5 คนนี้ไม่มีชื่อประจำในหลักสูตรอื่น และประจำหลักสูตรนี้ตลอดระยะเวลาที่จัดการศึกษาตามหลักสูตร ดังรายชื่อต่อไปนี้

1. รศ.ดร.กานดา ว่องไวลิขิต
2. รศ.ปัญญา มณีจักร
3. ผศ.ดร.อรจิรา อารักษ์สกุลวงศ์
4. ผศ.ดร.ดวงฤทัย ศรีแดง
5. ผศ.ดร.สุรัช กัญจนาคม

2. บันทึกผลการดำเนินงาน เลือกเป็น Font : Tahoma Size : small \*\*\* นำข้อมูลมาจากเล่ม มคอ.7 ตัวบ่งชี้ที่ 1.1

รายการหลักฐาน

คปบ.1.1.01 เล่มหลักสูตร [มคอ.2]

3. บันทึกรายการหลักฐาน เลือกเป็น Font : Tahoma Size : small

4. คลิก Update

Update Cancel

ตรวจสอบความถูกต้องและครบถ้วนของข้อมูล ให้สังเกตสัญลักษณ์หน้าเกณฑ์การประเมิน หากมีสัญลักษณ์ **✓ สีเขียว** หมายถึง ดำเนินการบันทึกข้อมูลแล้ว **✗ สีแดง** หรือหากไม่มีสัญลักษณ์ใดๆ หมายถึง ยังไม่ทำการบันทึกข้อมูล เมื่อประเมินครบทุกข้อแล้วให้คลิกปุ่ม “บันทึกประมวลผลการประเมิน” [ตามภาพประกอบด้านล่าง]

ประเมินด้วยตัวเอง: ตัวบ่งชี้ 1.1:การบริหารจัดการหลักสูตรตามเกณฑ์มาตรฐานหลักสูตรที่กำหนดโดย สกอ.

เกณฑ์การประเมิน: บันทึกผลการดำเนินงาน รายงานผลการดำเนินงาน

**บันทึกประมวลผลการประเมิน**

**2. คลิกบันทึกประมวลผลการ**

ตนเอง(ผ่าน/ไม่ผ่าน)	#	ตัวบ่งชี้ผลการดำเนินงาน
✓	บันทึกผลการดำเนินงาน	การปรับปรุงหลักสูตรตามรอบระยะเวลาที่กำหนดต้องไม่เกิน 5 ปี(จะต้องปรับปรุงให้เสร็จและอนุมัติ/ให้ความเห็นชอบโดยสภามหาวิทยาลัย/สถาบัน เพื่อให้หลักสูตรใช้งานในปีที่ 6) ประกาศใช้ในปีที่ 8)
✓	บันทึกผลการดำเนินงาน	คุณสมบัติของ อาจารย์ผู้สอน ที่เป็นอาจารย์พิเศษ (ถ้ามี) มีคุณวุฒิปริญญาโท หรือ คุณวุฒิปริญญาตรีหรือเทียบเท่าและมีประสบการณ์ทำงานที่เกี่ยวข้องกับวิชาที่สอนไม่น้อยกว่า 6 ปี ทั้งนี้ มีชั่วโมงสอนไม่เกินร้อยละ 50 ของรายวิชา โดยมีอาจารย์ประจำเป็นผู้รับผิดชอบรายวิชานั้น
✓	บันทึกผลการดำเนินงาน	คุณสมบัติของอาจารย์ประจำหลักสูตร มีคุณวุฒิปริญญาโทหรือเทียบเท่า หรือดำรงตำแหน่งทางวิชาการไม่ต่ำกว่าผู้ช่วยศาสตราจารย์ และมีผลงานทางวิชาการ 1 รายการใน 5 ปี ย้อนหลัง
✓	บันทึกผลการดำเนินงาน	คุณสมบัติของอาจารย์ผู้รับผิดชอบหลักสูตร มีคุณวุฒิปริญญาโทหรือเทียบเท่า หรือดำรงตำแหน่งทางวิชาการไม่ต่ำกว่าผู้ช่วยศาสตราจารย์ และมีผลงานทางวิชาการ 1 รายการใน 5 ปี ย้อนหลัง
✓	บันทึกผลการดำเนินงาน	คุณสมบัติของอาจารย์ผู้สอน ที่เป็นอาจารย์ประจำ มีคุณวุฒิปริญญาโทหรือเทียบเท่า หรือดำรงตำแหน่งทางวิชาการไม่ต่ำกว่าผู้ช่วยศาสตราจารย์ ในสาขาวิชาในหรือสาขาวิชาที่สัมพันธ์กันหรือสาขาวิชาของรายวิชาที่สอนรายละเอียด
✓	บันทึกผลการดำเนินงาน	จำนวนอาจารย์ผู้รับผิดชอบหลักสูตร ไม่น้อยกว่า 5 คนและเป็นอาจารย์ผู้รับผิดชอบหลักสูตร เกินกว่า 1 หลักสูตรไม่ได้และประจำหลักสูตรตลอดระยะเวลาที่จัดการศึกษาดนหลักสูตรนั้น

**1. เมื่อกรอกข้อมูลย่อยครบทุกข้อแล้วจะมีสัญลักษณ์ ✓ หรือ ✗ แสดงว่ากรอกไม่ครบ**

ระบบจะแสดงผลการประเมินตนเองในแถบเมนู “รายงานผลการดำเนินงาน” จะปรากฏหน้าจอแสดงผลการดำเนินงานทุกเกณฑ์การประเมินฯ [ตามภาพประกอบด้านล่าง]

ประเมินด้วยตัวเอง: ตัวบ่งชี้ 1.1:การบริหารจัดการหลักสูตรตามเกณฑ์มาตรฐานหลักสูตรที่กำหนดโดย สกอ.

เกณฑ์การประเมิน: บันทึกผลการดำเนินงาน รายงานผลการดำเนินงาน

**รายงานผลการดำเนินงาน**

องค์ประกอบ 1  
ตัวบ่งชี้ที่ 1.1  
ชนิดของตัวบ่งชี้  
คำอธิบายตัวบ่งชี้

การกำหนดมาตรฐาน (สกอ.) การบริหารจัดการหลักสูตรตามเกณฑ์มาตรฐานหลักสูตรที่กำหนดโดย สกอ.

ผลการประเมินด้วยตัวบ่งชี้ที่ 1.1 กำหนดให้เป็น “ผ่าน” และ “ไม่ผ่าน” หากไม่ผ่านเกณฑ์ข้อใดข้อหนึ่ง ถือว่าหลักสูตรไม่ผ่านมาตรฐาน และผลเป็น “ไม่ผ่าน” (คะแนนเป็น ศูนย์)

หลักฐานเอกสารที่ต้องการออกเนื่องจากเอกสารประกอบแต่ละรายตัวบ่งชี้

- เอกสารหลักสูตรฉบับที่ สกอ. ประทับตรารับทราบ
- หนังสือว่าที่ สกอ. แจ้งรับทราบหลักสูตร (ถ้ามี)
- กรณีหลักสูตรยังไม่ได้แจ้งการขึ้นทาบ ไม่มีหนังสือแจ้ง สกอ. หรือหนังสือส่งแจ้ง สกอ. และรายงานการประชุมสภาที่อนุมัติ / ให้ความเห็นชอบหลักสูตร

หมายเหตุ  
เกณฑ์มาตรฐาน

ตนเอง(ผ่าน/ไม่ผ่าน)	ตัวบ่งชี้ผลการดำเนินงาน (Key Performance Indicators)	ผลการดำเนินงาน	รายการหลักฐาน
✓	การปรับปรุงหลักสูตรตามรอบระยะเวลาที่กำหนดต้องไม่เกิน 5 ปี(จะต้องปรับปรุงให้เสร็จและอนุมัติ/ให้ความเห็นชอบโดยสภามหาวิทยาลัย/สถาบัน เพื่อให้หลักสูตรใช้งานในปีที่ 6) ประกาศใช้ในปีที่ 8)	1 หลักสูตรได้เปิดดำเนินการเรียนการสอนในครั้งแรกตั้งแต่ภาคการศึกษาที่ 1/ ปีการศึกษา 2548 โดยได้มีการปรับปรุงหลักสูตรตามรอบระยะเวลาที่กำหนดดังนี้ ครั้งที่ 1 ในปี 2552 ปรับปรุงเพื่อใช้ในปี 2553 ครั้งที่ 2 ในปี 2557 ปรับปรุงเพื่อ ใช้ในปี 2558 ครั้งที่ 3 ในปี 2562 ปรับปรุงเพื่อ ใช้ในปี 2563	ฉบับ 1.1.01 เล่มหลักสูตร (มคอ.2)

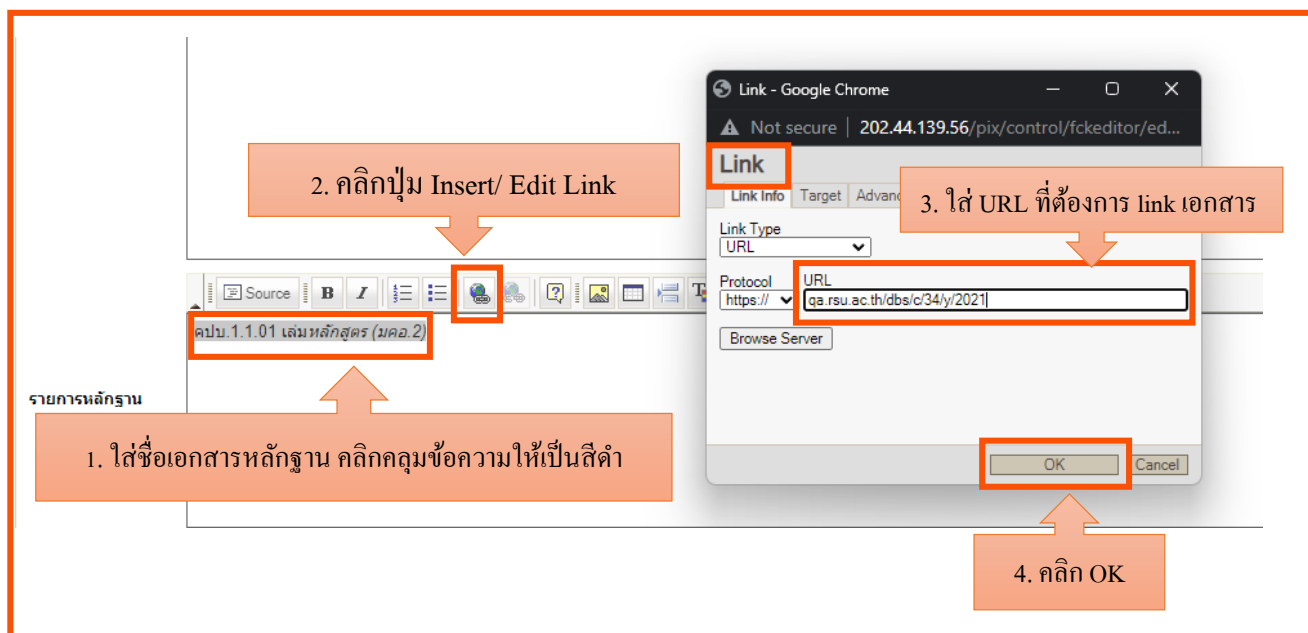


## การทำ Link รายการหลักฐาน

ดำเนินการได้ 2 วิธี คือ [1] การใช้ลิงก์เอกสาร และ [2] การใช้ไฟล์เอกสาร ซึ่งสามารถบันทึกได้จากหน้าต่างเครื่องมือการบันทึกข้อมูล

### [1] การใช้ลิงก์เอกสาร

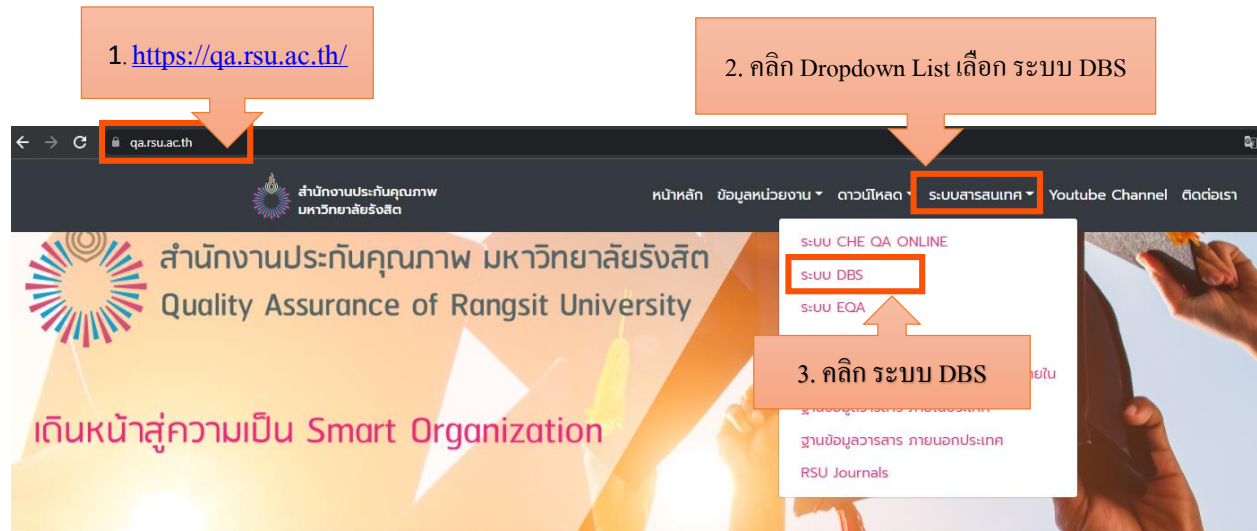
ใส่ชื่อเอกสารหลักฐาน คลิกคลุมข้อความให้เป็นสีดำ คลิกปุ่ม Insert/ Edit Link จะปรากฏหน้าจอเพื่อบันทึกเอกสาร [ตามภาพประกอบด้านล่าง]



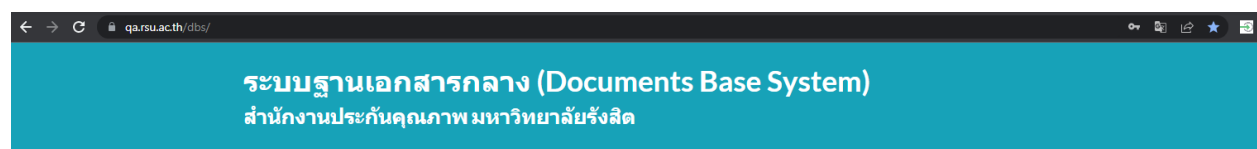
## การเข้าสู่ระบบฐานเอกสารกลาง DBS และการนำ Link จากระบบไปใช้งาน

ขอให้หลักสูตรเข้าใช้งานระบบฐานเอกสารกลาง [DBS] [ผ่าน Google chrome เท่านั้น] และสามารถเข้าสู่ระบบได้ที่ เว็บไซต์สำนักงานประกันคุณภาพ <https://qa.rsu.ac.th/> เลือก >> ระบบสารสนเทศ >> เลือกลิงก์ระบบ DBS

ระบบฐานเอกสารกลาง [DBS] เป็นระบบฐานข้อมูลสำหรับใช้อัพโหลดรายการหลักฐาน ทั้ง 6 องค์ประกอบของระดับหลักสูตร ทั้งนี้ให้ทุกหลักสูตรนำ Link เอกสารในระบบ DBS ของท่านไปใช้ประกอบในการอ้างอิง Link บนระบบ CHE QA ONLINE ได้เลย [ตามภาพประกอบด้านล่าง]



จะปรากฏหน้าจอระบบฐานเอกสารกลางใส่รายละเอียดการเข้าใช้งานให้ครบ [ตามภาพประกอบด้านล่าง]



### ดาวน์โหลดคู่มือ

1. คู่มือการใช้งานระบบสำหรับ "หลักสูตร"
2. คู่มือการใช้งานระบบสำหรับ "คณะ"
3. คู่มือการใช้งานระบบสำหรับ "หน่วยงาน/สถาบัน"

The screenshot shows the login form of the DBS (Documents Base System). The form has a title 'กรุณาเข้าสู่ระบบ' (Please log in). It includes a dropdown menu for 'เลือกประเภทผู้ใช้งาน...' (Select user type), a text input field for 'itsc', a password field with dots, and a 'Login' button.

1. เลือกประเภทผู้ใช้งาน [ระดับหลักสูตร]
2. กรอกชื่อผู้ใช้งาน
3. กรอกรหัสผ่าน
4. คลิก Login เข้าสู่ระบบ

## ระบบฐานเอกสารกลาง (Documents Base System)

สำนักงานประกันคุณภาพ มหาวิทยาลัยรังสิต

รายการเอกสาร ประจำปี 2564

หลักสูตรวิทยาศาสตรบัณฑิต สาขาวิชาเคมีประยุกต์ (คณะวิทยาศาสตร์)

รายการเอกสาร / 2564

ปี 2564

Show 50 entries

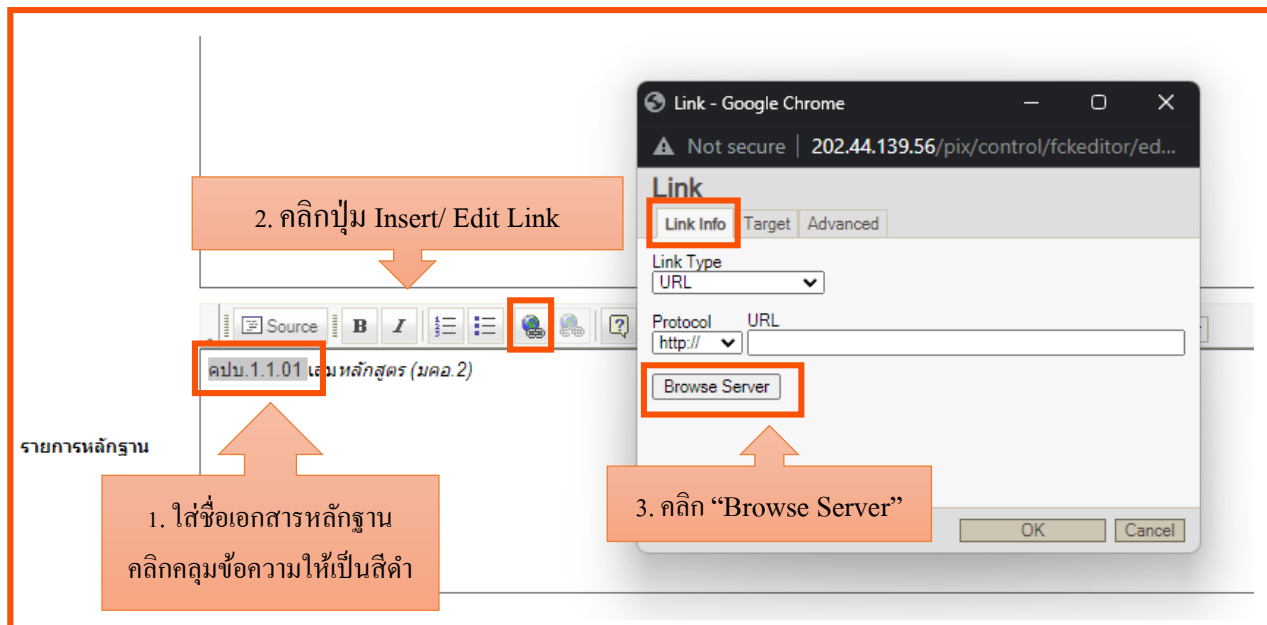
Search:

ลำดับ	องค์ประกอบ	ตัวบ่งชี้	รหัสเอกสาร	คัดลอก	ดูเอกสาร
1	องค์ประกอบที่ 1 การกำกับมาตรฐาน	ตัวบ่งชี้ที่ 1.1 การบริหารจัดการหลักสูตรตามเกณฑ์มาตรฐานหลักสูตรที่กำหนดโดย สกอ.	คปบ.1.1.01 เล่มหลักสูตร มคอ.2	<div>Code Link</div>	<a href="#">VIEW</a>
2	องค์ประกอบที่ 2 ปรัชญา	ตัวบ่งชี้ที่ 2.1 คุณภาพบัณฑิตตามกรอบมาตรฐานคุณวุฒิระดับอุดมศึกษาแห่งชาติ และด้านผลลัพธ์ผู้เรียนตามมาตรฐานการอุดมศึกษา พ.ศ. 2561	คปบ.2.1.01 รายงานสรุปอาจารย์ที่ปรึกษา	<div>Code Link</div>	<a href="#">VIEW</a>
3	องค์ประกอบที่ 3 นักศึกษา	ตัวบ่งชี้ที่ 3.2 การส่งเสริมและพัฒนา นักศึกษา	คปบ.3.2.01 รายงานสรุปอาจารย์ที่ปรึกษา	<div>Code Link</div>	<a href="#">VIEW</a>
4	องค์ประกอบที่ 3 นักศึกษา	ตัวบ่งชี้ที่ 3.2 การส่งเสริมและพัฒนา นักศึกษา	คปบ.3.2.02 รายงานสรุปโครงการพัฒนาศักยภาพบุคลากรและนักศึกษา	<div>Code Link</div>	<a href="#">VIEW</a>
5	องค์ประกอบที่ 3 นักศึกษา	ตัวบ่งชี้ที่ 3.2 การส่งเสริมและพัฒนา นักศึกษา	คปบ.3.2.03 รายงานสรุปโครงการพัฒนาภาษาอังกฤษของนักศึกษาเคมีประยุกต์	<div>Code Link</div>	<a href="#">VIEW</a>
6	องค์ประกอบที่ 3 นักศึกษา	ตัวบ่งชี้ที่ 3.3 ผลที่เกิดกับนักศึกษา	คปบ.3.3.01 รายงานสรุปความพึงพอใจของนักศึกษาปีสุดท้ายที่มีต่อคุณภาพหลักสูตรสาขาวิชาเคมีประยุกต์ ประจำปีการศึกษา 2564	<div>Code Link</div>	<a href="#">VIEW</a>

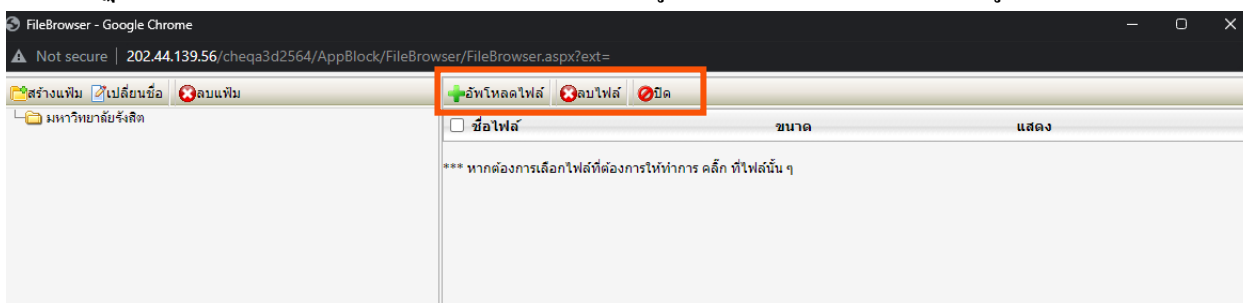
Copy Link รายตัวบ่งชี้ นำไปใช้ประกอบได้เลย

## [2] การใช้ไฟล์เอกสาร

คลิกเลือก “การเชื่อมโยง” [รูปลูกโลก] จะปรากฏหน้าต่าง Link ซึ่งแถบเมนูที่จะใช้ในการลิงก์เอกสาร คือ “Link Info” [รายละเอียด] และ เลือกเมนู “Browse Server” [เปิดหน้าต่างจัดการไฟล์อัปโหลด] [ตามภาพประกอบด้านล่าง]



จะปรากฏหน้าต่างการอัปโหลด File Browser โดยจะมีเมนูที่จะใช้ให้นำไฟล์เอกสารเข้าสู่ระบบ ประกอบด้วย

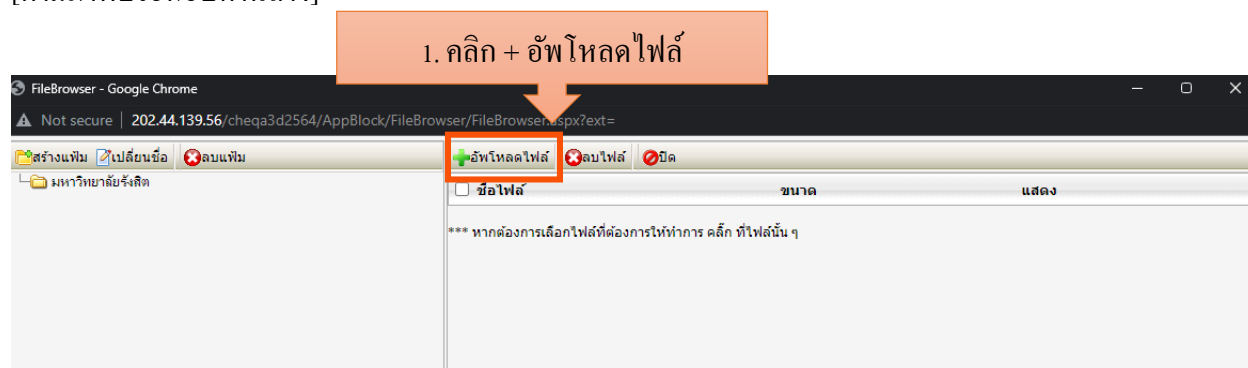


กลุ่มเมนูด้านขวา เป็นเมนูสำหรับใช้ดำเนินการเกี่ยวกับการบันทึกไฟล์เอกสาร ประกอบด้วย

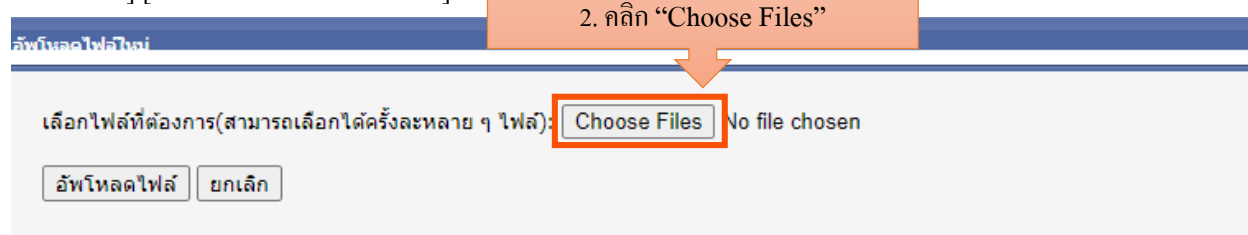
- |      |               |                                     |
|------|---------------|-------------------------------------|
| เมนู | “อัปโหลดไฟล์” | เป็นการนำไฟล์เอกสารเข้าสู่ระบบ      |
| เมนู | “ลบไฟล์”      | เป็นการนำไฟล์เอกสารออกจากระบบ       |
| เมนู | “ปิด”         | เป็นการปิดหน้าต่าง File Browser นี้ |



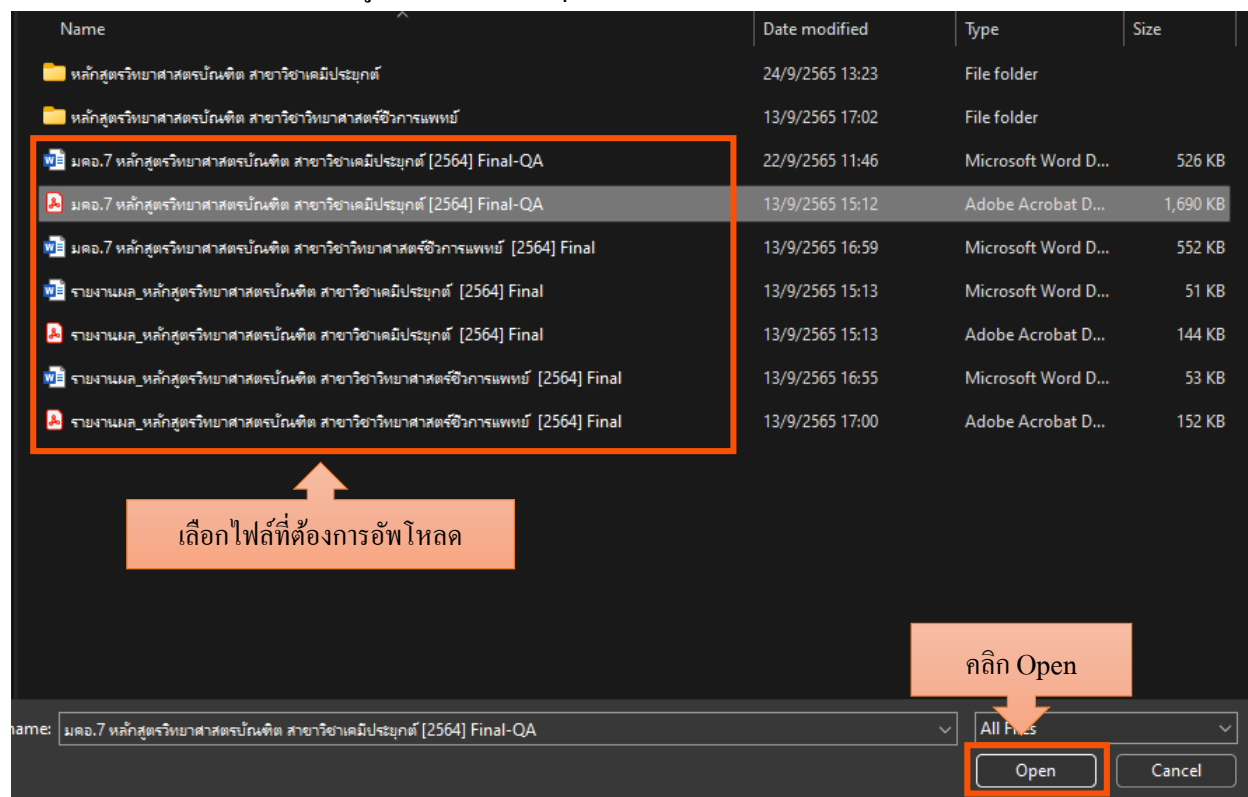
1. การบันทึกไฟล์เอกสารเข้าสู่ระบบ ให้คลิก เลือก + อัปโหลดไฟล์ จะปรากฏหน้าจอ อัปโหลดไฟล์ใหม่ [ตามภาพประกอบด้านล่าง]



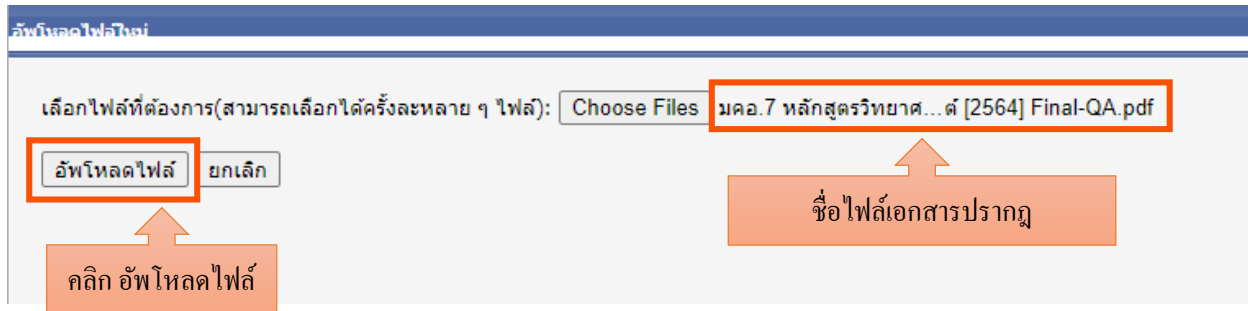
2. จะปรากฏเมนูอัปโหลดไฟล์ใหม่ ให้คลิกปุ่ม “Choose Files” [เลือกไฟล์ที่ต้องการ ซึ่งสามารถเลือกได้ ครั้งละหลายไฟล์] [ตามภาพประกอบด้านล่าง]



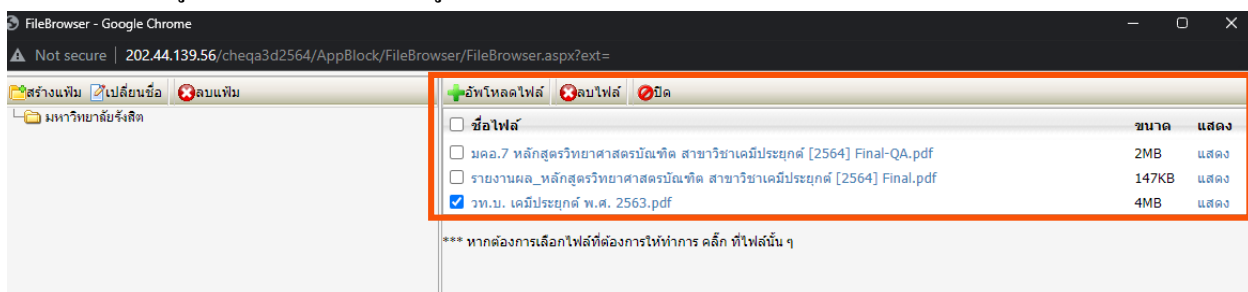
3. เลือกไฟล์ที่ต้องการจะนำเข้าสู่ระบบ แล้วคลิกปุ่ม Open [ตามภาพประกอบด้านล่าง]



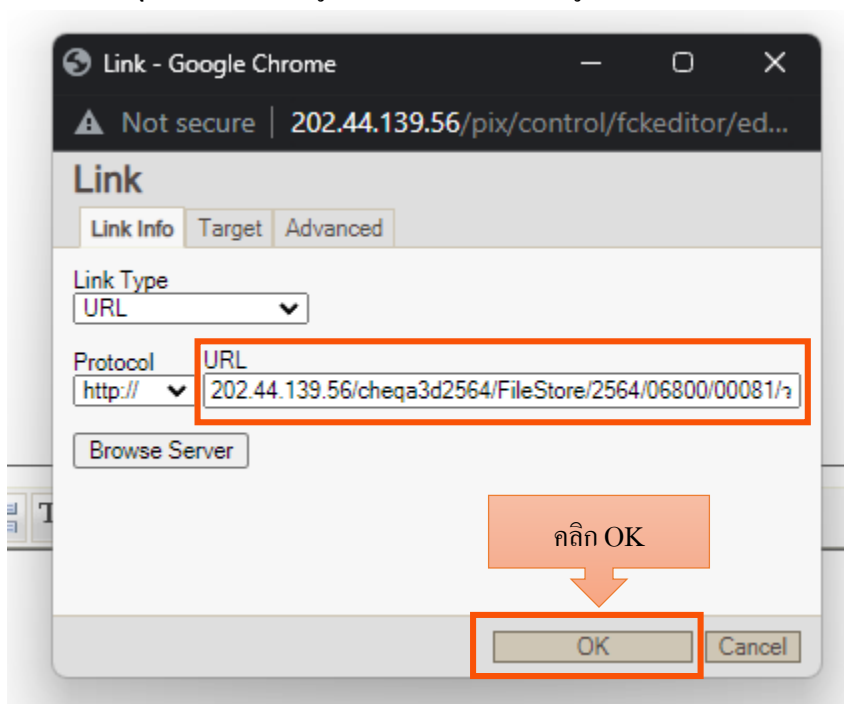
4. ชื่อไฟล์เอกสารที่จะนำเข้าสู่ระบบจะปรากฏ จากนั้นคลิกปุ่ม “อัปโหลดไฟล์” [ตามภาพประกอบด้านล่าง]



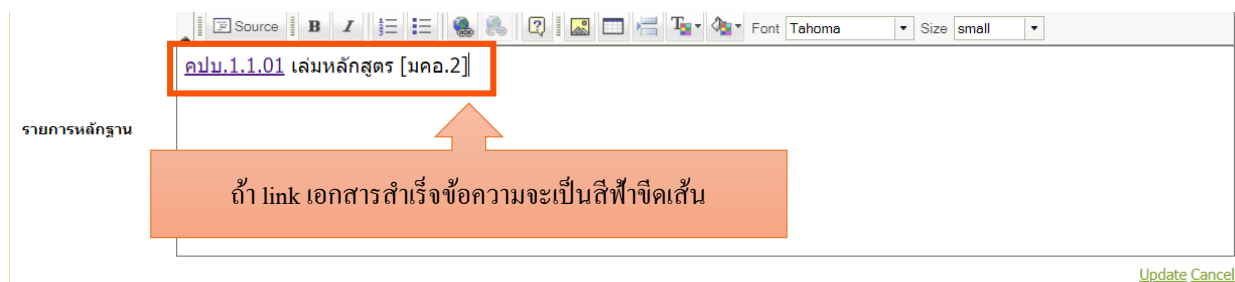
5. จะปรากฏไฟล์เอกสารที่นำเข้าสู่ระบบ จากนั้นคลิก ☒ ตรงชื่อเอกสารเพื่อเลือกไฟล์ที่ต้องการจะแสดงรายละเอียดที่อยู่ของไฟล์เอกสารที่เข้าสู่ระบบแล้ว จากนั้นคลิก “OK” [ตามภาพประกอบด้านล่าง]



6. จะปรากฏรายละเอียดที่อยู่ของไฟล์เอกสารที่เข้าสู่ระบบแล้ว จากนั้นคลิก “OK”

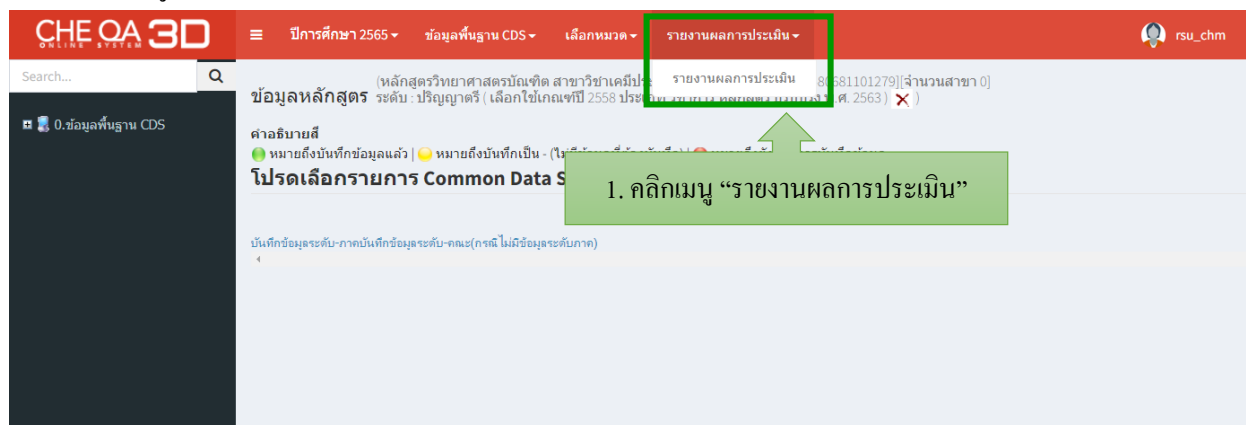


ในช่อง text box จะปรากฏข้อความสีฟ้าและขีดเส้นใต้ ถือว่าการลิงก์เอกสารได้ถูกต้อง [ตามภาพประกอบด้านล่าง]

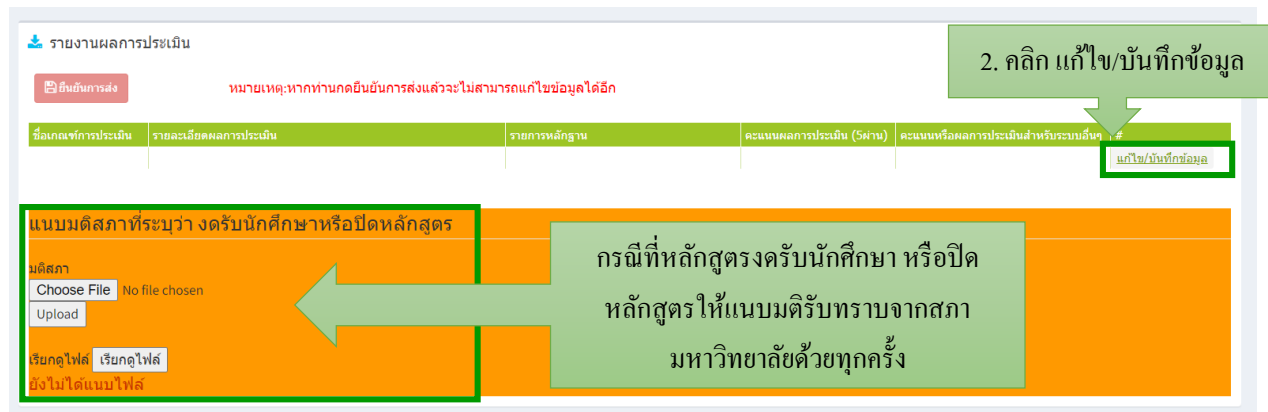


### ส่วนที่ 3 การรายงานผลการประเมิน

คลิกเลือก เมนู “รายงานผลการประเมิน” [ตามภาพประกอบด้านล่าง]



จากนั้นจะปรากฏหน้าจอรายงานผลการประเมิน ให้คลิก “แก้ไข/บันทึกข้อมูล” [ตามภาพประกอบด้านล่าง]



จะปรากฏ text box สำหรับบันทึกข้อมูล ให้ทำการบันทึกข้อมูลตามรายละเอียด แล้วคลิก “Update”  
[ตามภาพประกอบด้านล่าง]

- |  |  |
|--|--|
| 1. ชื่อเกณฑ์การประเมิน                   | ระบุเกณฑ์การประเมินที่หลักสูตรเลือกใช้ |
| 2. สรุปผลการประเมิน                      | บันทึกผลการประเมินคุณภาพการศึกษาภายใน  |
| 3. รายการหลักฐาน                         | บันทึกรายงานการประเมินตนเองของหลักสูตร |
| 4. คะแนนผลการประเมิน [ 5 ผ่าน]           | บันทึกให้เลือกไม่มีคะแนนเฉลี่ย         |
| 5. คะแนนหรือผลการประเมินสำหรับระบบอื่น ๆ |  |

ระบุค่าคะแนนหรือผลการประเมินที่หลักสูตรได้รับรองจริง

1. ชื่อเกณฑ์การประเมิน : สำหรับหลักสูตรที่ใช้เกณฑ์ของมหาวิทยาลัย ให้ระบุเป็น มาตรฐานคุณภาพการศึกษา มหาวิทยาลัยรังสิต พ.ศ. 2563 [ฉบับปรับปรุง พ.ศ. 2565]

และ สำหรับหลักสูตรที่ใช้เกณฑ์อื่น ๆ เช่น เกณฑ์ตามสภาวิชาชีพ และ WFME ให้ระบุตามวิชาชีพนั้นๆ ให้ชัดเจน

ชื่อ เกณฑ์ การ ประเมิน	มาตรฐานคุณภาพการศึกษา มหาวิทยาลัยรังสิต พ.ศ. 2563	ระบุชื่อเกณฑ์
---------------------------------	---	---------------

2. รายละเอียดผลการประเมิน [ตามภาพประกอบด้านล่าง]

รายละเอียดผลการประเมิน:	<p>หลักสูตรศึกษาศาสตรมหาบัณฑิต สาขาวิชาหลักสูตรและการสอน วิทยาลัยครุสุริยเทพ มีผลการประเมินคุณภาพการศึกษาภายใน ประจำปีการศึกษา 2565 จำนวน 13 ตัวบ่งชี้ โดยสะท้อนผลการดำเนินงานของอาจารย์ผู้รับผิดชอบหลักสูตร รวมไปถึงการรายงานผลเพิ่มเติมที่ครอบคลุม และสอดคล้องกับมาตรฐานการอุดมศึกษา พ.ศ. 2561 ผลการประเมิน เท่ากับ 3.83 อยู่ในเกณฑ์คุณภาพระดับดีมาก เมื่อแยกตามองค์ประกอบคุณภาพ ได้ดังนี้</p> <table border="1"><tr><td>องค์ประกอบที่ 1 การกำกับมาตรฐาน</td><td>หลักสูตรผ่านตามเกณฑ์มาตรฐานหลักสูตร</td></tr><tr><td>องค์ประกอบที่ 2 นวัตกรรม</td><td>มีผลการประเมิน 4.87 ระดับคุณภาพดีมาก</td></tr><tr><td>องค์ประกอบที่ 3 นักศึกษา</td><td>มีผลการประเมิน 3.33 ระดับคุณภาพดี</td></tr><tr><td>องค์ประกอบที่ 4 อาจารย์</td><td>มีผลการประเมิน 4.01 ระดับคุณภาพดีมาก</td></tr><tr><td>องค์ประกอบที่ 5 หลักสูตร การเรียนการสอน การประเมินผู้เรียน</td><td>มีผลการประเมิน 3.75 ระดับคุณภาพดี</td></tr><tr><td>องค์ประกอบที่ 6 สิ่งสนับสนุนการเรียนรู้</td><td>มีผลการประเมิน 3.00 ระดับคุณภาพปานกลาง</td></tr></table>	องค์ประกอบที่ 1 การกำกับมาตรฐาน	หลักสูตรผ่านตามเกณฑ์มาตรฐานหลักสูตร	องค์ประกอบที่ 2 นวัตกรรม	มีผลการประเมิน 4.87 ระดับคุณภาพดีมาก	องค์ประกอบที่ 3 นักศึกษา	มีผลการประเมิน 3.33 ระดับคุณภาพดี	องค์ประกอบที่ 4 อาจารย์	มีผลการประเมิน 4.01 ระดับคุณภาพดีมาก	องค์ประกอบที่ 5 หลักสูตร การเรียนการสอน การประเมินผู้เรียน	มีผลการประเมิน 3.75 ระดับคุณภาพดี	องค์ประกอบที่ 6 สิ่งสนับสนุนการเรียนรู้	มีผลการประเมิน 3.00 ระดับคุณภาพปานกลาง
องค์ประกอบที่ 1 การกำกับมาตรฐาน	หลักสูตรผ่านตามเกณฑ์มาตรฐานหลักสูตร												
องค์ประกอบที่ 2 นวัตกรรม	มีผลการประเมิน 4.87 ระดับคุณภาพดีมาก												
องค์ประกอบที่ 3 นักศึกษา	มีผลการประเมิน 3.33 ระดับคุณภาพดี												
องค์ประกอบที่ 4 อาจารย์	มีผลการประเมิน 4.01 ระดับคุณภาพดีมาก												
องค์ประกอบที่ 5 หลักสูตร การเรียนการสอน การประเมินผู้เรียน	มีผลการประเมิน 3.75 ระดับคุณภาพดี												
องค์ประกอบที่ 6 สิ่งสนับสนุนการเรียนรู้	มีผลการประเมิน 3.00 ระดับคุณภาพปานกลาง												

ระบุรายละเอียดผลการประเมินตามข้อมูลที่อยู่ใน เล่ม มคอ.7

3. รายการหลักฐาน พร้อมแนบ Link เอกสารหลักฐานให้ชัดเจน [ตามภาพประกอบด้านล่าง]

รายการหลักฐาน:	<ol style="list-style-type: none"><li>1. <a href="#">มคอ.7 ปีการศึกษา 2565 ฉบับสมบูรณ์</a></li><li>2. <a href="#">รายงานผลการประเมินคุณภาพการศึกษาภายใน ปีการศึกษา 2565</a></li><li>3. <a href="#">รายการเอกสารระบบฐานเอกสารกลาง [DBS] ของหลักสูตร</a></li></ol>
----------------	--

ระบุรายละเอียด และ Link เอกสารให้ครบถ้วน  
\*\*\*สามารถดูการอัปเดตเอกสารเพิ่มเติมได้ที่หน้า 59 – 65\*\*\*

#### 4. คะแนนผลการประเมิน [ 5 ผ่าน] [ตามภาพประกอบด้านล่าง]

คะแนน  
ผลการ  
ประเมิน  
(5ผ่าน)

ไม่มีคะแนนเฉลี่ย

ไม่มีคะแนนเฉลี่ย

คลิก Dropdown List  
เลือกไม่มีคะแนนเฉลี่ย

#### 5. คะแนนหรือผลการประเมินสำหรับระบบอื่น ๆ ระบุค่าคะแนนหรือผลการประเมินที่หลักสูตรได้รับรองจากคณะกรรมการประเมินฯ [ตามภาพประกอบด้านล่าง]

คะแนน  
หรือผล  
การ  
ประเมิน  
สำหรับ  
ระบบ  
อื่นๆ

3.78

ระบุค่าคะแนนเฉลี่ย

เมื่อดำเนินการครบทุกหัวข้อแล้วให้คลิก ปุ่ม “Update” [ตามภาพประกอบด้านล่าง]

ชื่อเกณฑ์การประเมิน:

รายละเอียดผลการประเมิน:

มหาวิทยาลัยราชภัฏวชิรเวศน์

หลักสูตรศึกษาศาสตรมหาบัณฑิต สาขาวิชาหลักสูตรและการสอน วิทยาลัยครูสุโขทัย มีผลการประเมินคุณภาพการศึกษาภายใน ประจำปีการศึกษา 2565 จำนวน 13 ตัวบ่งชี้ โดยสะท้อนผลการดำเนินงานของอาจารย์ผู้รับผิดชอบหลักสูตร รวมไปถึงการรายงานผลเพิ่มเติมที่ครอบคลุม และสอดคล้องกับมาตรฐานการอุดมศึกษา พ.ศ. 2561 ผลการประเมิน เท่ากับ 3.83 อยู่ในเกณฑ์คุณภาพระดับดีมาก เมื่อแยกตามองค์ประกอบคุณภาพ ได้ดังนี้

องค์ประกอบที่ 1 การกำกับมาตรฐาน	หลักสูตรผ่านตามเกณฑ์มาตรฐานหลักสูตร
องค์ประกอบที่ 2 บัณฑิต	มีผลการประเมิน 4.87 ระดับคุณภาพดีมาก
องค์ประกอบที่ 3 นักศึกษา	มีผลการประเมิน 3.33 ระดับคุณภาพดี
องค์ประกอบที่ 4 อาจารย์	มีผลการประเมิน 4.01 ระดับคุณภาพดีมาก
องค์ประกอบที่ 5 หลักสูตร การเรียนการสอน การประเมินผู้เรียน	มีผลการประเมิน 3.75 ระดับคุณภาพดี
องค์ประกอบที่ 6 สิ่งสนับสนุนการเรียนรู้	มีผลการประเมิน 3.00 ระดับคุณภาพปานกลาง

รายการหลักฐาน:

1. นคอ.7 ปีการศึกษา 2565 ฉบับสมบูรณ์
2. รายงานผลการประเมินคุณภาพการศึกษาภายใน ปีการศึกษา 2565
3. รายการเอกสารนระบบฐานเอกสารกลาง (DBS) ของหลักสูตร

คะแนนผลการประเมิน (5ผ่าน):

คะแนนหรือผลการประเมินสำหรับระบบอื่นๆ: 3.83

คลิก Update

Update Cancel

จะปรากฏหน้าจอการบันทึกรายงานผลการประเมิน ทั้งนี้ หลักสูตร **“ไม่ต้องจัดส่งผลการประเมิน”** เนื่องจาก จะต้องผ่านการตรวจสอบจากคณะกรรมการประเมินคุณภาพฯ ให้เรียบร้อยก่อนจึงจะส่งผลการประเมินได้ **กรณีที่หลักสูตรกดยืนยันไปแล้ว ทางหลักสูตรจะต้องดำเนินการจัดส่งบันทึกข้อความยังสำนักงานประกันคุณภาพ เพื่อดำเนินการแจ้งต่อ สป.อว. ในการเปิดระบบ โดยใช้ระยะเวลาในการดำเนินการอย่างน้อย 7 วันทำการ** [ตามภาพประกอบด้านล่าง]

### ห้ามคลิก “ยืนยันการส่ง”

รายงานผลการประเมิน

ยืนยันการส่ง

หมายเหตุ:หากท่านกดยืนยันการส่งแล้วจะไม่สามารถแก้ไขข้อมูลได้อีก

ชื่อเกณฑ์การประเมิน

รายละเอียดผลการประเมิน

รายการหลักฐาน

ระดับ

#

มาตรฐานคุณภาพการศึกษามหาวิทยาลัยราชภัฏวชิรวิทยาดัตตราชวิทยาลัย (ฉบับปรับปรุง พ.ศ. 2563)	หลักสูตรศึกษาศาสตรมหาบัณฑิต สาขาวิชาหลักสูตรและการสอน วิทยาลัยครูสุรินทร์ มีผลการประเมินคุณภาพการศึกษาภายใน ประจำปีการศึกษา 2565 จำนวน 13 ตัวบ่งชี้ โดยสะท้อนผลการดำเนินงานของอาจารย์ผู้รับผิดชอบหลักสูตร รวมไปถึงการรายงานผลเพิ่มเติมที่ครอบคลุม และสอดคล้องกับมาตรฐานการอุดมศึกษา พ.ศ. 2561 ผลการประเมิน เท่ากับ 3.83 อยู่ในเกณฑ์คุณภาพระดับดีมาก เมื่อแยกตามองค์ประกอบคุณภาพ ได้ดังนี้	1. มคอ.7 ปีการศึกษา 2565 ฉบับสมบูรณ์		
องค์ประกอบที่ 1 การกำกับมาตรฐาน	หลักสูตรผ่านตามเกณฑ์มาตรฐานหลักสูตร	2. รายงานผลการประเมินคุณภาพการศึกษาภายใน ปีการศึกษา 2565	ไม่ติดเกณฑ์เฉลี่ย	3.83
องค์ประกอบที่ 2 ปณิธาน	มีผลการประเมิน 4.87 ระดับคุณภาพดีมาก	3. รายการเอกสารบนระบบฐานเอกสารกลาง [DBS] ของหลักสูตร		
องค์ประกอบที่ 3 ปรัชญา	มีผลการประเมิน 3.33 ระดับคุณภาพดี			
องค์ประกอบที่ 4 อาจารย์	มีผลการประเมิน 4.01 ระดับคุณภาพดีมาก			
องค์ประกอบที่ 5 หลักสูตร การเรียนการสอน การประเมินผู้เรียน	มีผลการประเมิน 3.75 ระดับคุณภาพดี			
องค์ประกอบที่ 6 สิ่งสนับสนุนการเรียนรู้	มีผลการประเมิน 3.00 ระดับคุณภาพปานกลาง			

การแสดงผลการบันทึกรายงานการประเมินที่ถูกต้องสมบูรณ์

**\*\*\*\* หมายเหตุ : อาจารย์ผู้รับผิดชอบหลักสูตรทุกท่านเมื่อดำเนินการกรอกข้อมูลบน ระบบ CHE QA ONLINE สมบูรณ์แล้ว แจ้งกลับมายังสำนักงานประกันคุณภาพ เพื่อตรวจสอบความถูกต้องอีกครั้งนะคะ โดยติดต่อได้ดังนี้**

- ☐ เบอร์โทร 02-791-5662 [นางสาวกัศราภรณ์ อริยะเศรษฐิน]
- ☐ เบอร์โทร 02-791-5663 [นางสาววราภรณ์ เกดน้อย]
- ☐ เบอร์โทร 02-791-5664 [นางธนัญชนก วารินหอมหวล]
- ☐ เบอร์โทร 02-791-5665 [นางพรนันทา แดงเลิศ]
- ☐ E-mail: [qa@rsu.ac.th](mailto:qa@rsu.ac.th)

\*\*\*\*\*