

CHE QA 3D

QA_RSU



ปีการศึกษา 2567 ▾

ข้อมูลพื้นฐาน CommonDataset ▾


รายงานผลการประเมิน ▾




การใช้งานระบบ CHE QA ONLINE

ปีการศึกษา 2567

(ระดับคณะวิชา)



พรนันทา แดงเลิศ
สำนักงานประกันคุณภาพ
มหาวิทยาลัยรังสิต



Content

01	วัตถุประสงค์การจัดอบรม
02	ขอบจำกัดของระบบ CHE QA ONLINE ของ สป.อว.
03	นิยามศัพท์ในข้อมูลพื้นฐาน CDS ระดับคณะวิชา
04	การเตรียมข้อมูล และการทำความเข้าใจก่อนการกรอกรระบบ
05	การเข้าใช้งานระบบ CHE QA ONLINE

1. วัตถุประสงค์การจัดอบรม

ระบบ CHE QA Online เป็นฐานข้อมูลกลางของ สป.อว. และเป็นช่องทางที่ สป.อว. กำหนดให้ทุกสถาบันอุดมศึกษาทั่วประเทศดำเนินการรายงานข้อมูลพื้นฐาน (Common Data Set) และเอกสารอ้างอิงการประเมินตนเอง รวมทั้งการจัดทำรายงานประจำปี เพื่อเปิดเผยต่อสาธารณชน ตามกฎหมาย **ทำให้สำนักงานประกันคุณภาพจำเป็นต้องกำกับดูแลให้ทุกหลักสูตรสามารถดำเนินการกรอกข้อมูลพื้นฐาน ได้อย่างครบถ้วนถูกต้อง และสมบูรณ์**



2. ขอบจำกัดของระบบ CHE QA ONLINE

- เป็นระบบที่พัฒนา **และกำกับดูแล โดย สป.อว.**
- มีการเปิดใช้งานทั่วประเทศ **ทำให้ระบบอาจจะช้า และอาจจะเข้าใช้งานไม่ได้ในบางช่วงเวลา**

Search...

คู่มือ

- คู่มือ admin มหาวิทยาลัย/คณะ
- คู่มือกรรมการ คณะ/สถาบัน
- คู่มือการเพิ่มอัตลักษณ์
- คู่มือการใช้งานระดับหลักสูตร
- คู่มือการใช้งาน (ใช้เกณฑ์อื่นๆ)
- คู่มือการ Imports Excel
- คู่มือการใช้งานระดับหลักสูตร (สำหรับกรรมการ)

ประกาศข่าวสาร

ดาวน์โหลดแบบฟอร์มสารที่เกี่ยวข้อง

ประกาศ

หลักสูตรที่ใช้เกณฑ์มาตรฐานหลักสูตร พ.ศ.2565 ไม่ ต้องกรอกข้อมูลระดับหลักสูตร ในระบบ CHE QA Online

คำแนะนำก่อนการใช้งาน

- โปรดทำการเปิดการใช้งาน javascript
- โปรดทำการเปิดการใช้งาน cookies
- ขั้นตอนการทำงานของระบบ
- เรียกการยืนยันการส่งข้อมูลจากประธาน
- เรียกดูรายงานการส่ง SAR
- Support: cheqaonline@gmail.com

ระบบฐานข้อมูลด้านการประกันคุณภาพการศึกษา ระดับอุดมศึกษา

เลือกกลุ่มสถาบัน : - ▾

สถาบัน : มหาวิทยาลัยวงนทรราช ▾

ชื่อผู้ใช้งาน:

รหัสผ่าน:

จำหนาทิมาลัยไว้?

*Link นี้ใช้สำหรับการประเมินปี 2567 เท่านั้น

**หลักสูตรที่ใช้เกณฑ์มาตรฐานหลักสูตร พ.ศ.2565 ไม่ต้องกรอกข้อมูลระดับหลักสูตร ในระบบ CHE QA Online

ดูอย่างเดี่ยว/ทดสอบระบบ

3. นิยามศัพท์ในข้อมูลพื้นฐาน CDS ระดับคณะวิชา

CHE QA 3D
ONLINE SYSTEM

Search...

- 0. ข้อมูลพื้นฐาน CDS
 - 1. จำนวนหลักสูตร
 - 2. จำนวนหลักสูตรนอกที่ตั้ง
 - 3. จำนวนนักศึกษา
 - 4. จำนวนอาจารย์จำแนกตามตำแหน่งทางวิชาการและคุณวุฒิการศึกษา
 - 5. คุณวุฒิอาจารย์ประจำหลักสูตร**
 - 6. ผลงานทางวิชาการของอาจารย์ประจำหลักสูตร
 - 7. การดำเนินงานของบัณฑิต
 - 8. ผลงานทางวิชาการของผู้สำเร็จการศึกษาระดับปริญญาโท
 - 9. ผลงานทางวิชาการของผู้สำเร็จการศึกษาระดับปริญญาเอก
 - 10. นักศึกษาเต็มเวลาเทียบเท่า
 - 11. จำนวนเงินสนับสนุน
 - 12. ผลงานทางวิชาการของอาจารย์ประจำและนักวิจัย



ข้อ 5 จำนวนอาจารย์ประจำหลักสูตร แยกตามวุฒิการศึกษา และจำนวนอาจารย์ประจำหลักสูตรที่มีดำรงตำแหน่งทางวิชาการ **ให้หมายความถึง อาจารย์ประจำทั้งหมดของคณะวิชา**



ข้อ 6 จำนวนผลรวมของผลงานทางวิชาการของอาจารย์ประจำหลักสูตร **ให้หมายความถึง อาจารย์ประจำทั้งหมดของคณะวิชา**



3. นิยามศัพท์ในข้อมูลพื้นฐาน CDS ระดับคณะวิชา (ต่อ)

CHE QA 3D ONLINE SYSTEM

ปีการศึกษา 2567 ▾ ข้อมูลพื้นฐาน CommonDataset ▾ รายงานผลการประเมิน ▾

Search...

- 0. ข้อมูลพื้นฐาน CDS
 - 1. จำนวนหลักสูตร
 - 2. จำนวนหลักสูตรนอกที่ตั้ง
 - 3. จำนวนนักศึกษา
 - 4. จำนวนอาจารย์จำแนกตามตำแหน่งทางวิชาการและคุณวุฒิการศึกษา
 - 5. คุณวุฒิอาจารย์ประจำหลักสูตร**
 - 6. ผลงานทางวิชาการของอาจารย์ประจำหลักสูตร
 - 7. การมีงานทำของบัณฑิต
 - 8. ผลงานทางวิชาการของผู้สำเร็จการศึกษาระดับปริญญาโท
 - 9. ผลงานทางวิชาการของผู้สำเร็จการศึกษาระดับปริญญาเอก
 - 10. นักศึกษาเต็มเวลาเทียบเท่า
 - 11. จำนวนเงินสนับสนุน
 - 12. ผลงานทางวิชาการของอาจารย์ประจำและนักวิจัย

คำอธิบายสี
● หมายถึงบันทึกข้อมูลแล้ว | ● หมายถึงบันทึกเป็น - (ไม่มีข้อมูลที่ต้องบันทึก) | ● หมายถึงยังไม่มีการบันทึกข้อมูล


โปรดเลือกรายการ Common Data Set สำหรับบันทึกข้อมูล

ข้อมูลพื้นฐาน Common Data Set

- () จำนวนอาจารย์ประจำหลักสูตรแยกตามวุฒิการศึกษา
- () จำนวนอาจารย์ประจำหลักสูตรที่มีดำรงตำแหน่งทางวิชาการ

บันทึกข้อมูลหลักสูตร | บันทึกข้อมูลระดับ-คณะ (กรณีไม่มีข้อมูลระดับหลักสูตร)

ข้อ 5 จำนวนอาจารย์ประจำหลักสูตรแยกตามวุฒิการศึกษา และจำนวนอาจารย์ประจำหลักสูตรที่มีดำรงตำแหน่งทางวิชาการ ให้หมายความถึง อาจารย์ประจำทั้งหมดของคณะวิชา



3. นิยามศัพท์ในข้อมูลพื้นฐาน CDS ระดับคณะวิชา (ต่อ)

CHE QA 3D ONLINE SYSTEM

ปีการศึกษา 2567 ▾ ข้อมูลพื้นฐาน CommonDataset ▾ รายงานผลการประเมิน ▾

Search... 🔍

0. ข้อมูลพื้นฐาน CDS

- 1. จำนวนหลักสูตร
- 2. จำนวนหลักสูตรนอกที่ตั้ง
- 3. จำนวนนักศึกษา
- 4. จำนวนอาจารย์จำแนกตามตำแหน่งทางวิชาการและคุณวุฒิการศึกษา
- 5. คุณวุฒิอาจารย์ประจำหลักสูตร
- 6. ผลงานทางวิชาการของอาจารย์ประจำหลักสูตร**
- 7. การมงานทาของบณฑต
- 8. ผลงานทางวิชาการของผู้สำเร็จการศึกษาระดับปริญญาโท
- 9. ผลงานทางวิชาการของผู้สำเร็จการศึกษาระดับปริญญาเอก
- 10. นักศึกษาเต็มเวลาเทียบเท่า
- 11. จำนวนเงินสนับสนุน
- 12. ผลงานทางวิชาการของอาจารย์ประจำและนักวิจัย

คำอธิบายสี
● หมายถึงบันทึกข้อมูลแล้ว | ● หมายถึงบันทึกเป็น - (ไม่มีข้อมูลที่ต้องบันทึก) | ● หมายถึงยังไม่มีการบันทึกข้อมูล

โปรดเลือกรายการ Common Data Set สำหรับบันทึกข้อมูล

ข้อมูลพื้นฐาน Common Data Set

- (●) จำนวนรวมของผลงานทางวิชาการของอาจารย์ประจำหลักสูตร

บันทึกข้อมูลหลักสูตร | บันทึกข้อมูลระดับ-คณะ(กรณีไม่มีข้อมูลระดับหลักสูตร)

ข้อ 6 จำนวนผลรวมของผลงานทางวิชาการของอาจารย์ประจำหลักสูตร ให้หมายความถึง อาจารย์ประจำทั้งหมดของคณะวิชา



4. การเตรียมข้อมูล และทำความเข้าใจก่อนการกรอก CHE QA ONLINE


1. สำหรับผู้เข้าร่วมที่ลงทะเบียน ท่านจะได้รับ Email จากสำนักงานประกันคุณภาพ (qa@rsu.ac.th) แจ้งเรื่อง ขอนำส่ง Username & Password สำหรับการเข้าใช้งานระบบ CHE QA ONLINE ระดับคณะวิชา ปีการศึกษา 2567 กรณีที่ไม่ได้ลงชื่อเข้าร่วมท่านจะได้รับ Username & Password หลังจากวันที่อบรม)

2. USERNAME & PASSWORD ในการเข้าใช้งานระบบ จำกัด 1 คณะ ต่อ 1 USER ในกรณีที่ทางคณะมีผู้กรอกข้อมูลมากกว่า 1 ท่าน ให้หมั่นเวียนในการเข้าใช้งาน ห้ามเข้าใช้งานพร้อมกันใน USERNAME เดียวกันโดยเด็ดขาด เพราะจะทำให้ข้อมูลในระบบไม่อัปเดต

4. การเตรียมข้อมูล และทำความเข้าใจก่อนการกรอก CHE QA ONLINE (ต่อ)

3. การบันทึกข้อมูล CHE QA Online มหาวิทยาลัยรังสิต เลือกใช้ระบบประกันคุณภาพอื่นๆ ตามมาตรฐานคุณภาพการศึกษา มหาวิทยาลัยรังสิต พ.ศ. 2567 โดยข้อมูลที่จะต้องบันทึกในระบบ CHE QA Online ระดับคณะวิชา มี 2 ส่วน คือ





- บันทึกข้อมูลพื้นฐาน Common Data Set [CDS]
- บันทึกรายงานการประเมิน




4. การเตรียมข้อมูล และทำความเข้าใจก่อนการกรอก CHE QA ONLINE (ต่อ)

3.1 บันทึกข้อมูลพื้นฐาน Common Data Set ดำเนินการได้ 2 วิธี

วิธีที่ 1 กรอกข้อมูล CDS (ที่ระบุ “บันทึกข้อมูลระดับคณะ” ที่ละเอียด) ให้เป็น “ ● สีเขียว” หรือ “ ● เหลือง” เท่านั้น

วิธีที่ 2 เลือกการตั้งค่า Admin Tool [สัญลักษณ์รูปฟันเฟือง]  rsu_admin    > ระดับคณะ **เลือก Import ข้อมูลพื้นฐาน CDS** > สร้างไฟล์ CDS ระบบ Export ตาราง Excel > กรอกข้อมูลให้ครบถ้วน > บันทึกไฟล์ที่จะนำเข้าต้องเป็น CSV [Comma delimited][*.csv] > choose file > นำเข้าข้อมูล



นำเข้าข้อมูลพื้นฐาน Common Data Set

เลือกคณะ	คณะวิทยาลัยวิศวกรรมศาสตร์ ▾	สร้างไฟล์ Common Data Set ของคณะ
เลือกไฟล์นำเข้า	เลือกไฟล์ <input type="button" value="ไม่ได้เลือกไฟล์ใด"/>	นำเข้าข้อมูลของคณะ
	ไฟล์ที่จะนำเข้าต้องเป็นCSV (Comma delimited)(.csv)	


1

2

4. การเตรียมข้อมูล และทำความเข้าใจก่อนการกรอก CHE QA ONLINE (ต่อ)

3.2 บันทึกรายงานการประเมิน พร้อมแนบ Link เอกสารหลักฐาน ดังนี้

- **ไฟล์ Link : SAR คณะวิชา ปีการศึกษา 2567 ฉบับสมบูรณ์** ที่ผ่านเลขานุการตรวจประเมินฯ
- **ไฟล์ Link : รายงานผลการประเมินคุณภาพการศึกษาภายใน ปีการศึกษา 2567 (จากระบบ IP)**
- **ไฟล์ Link : รายงานเอกสาร ประจำปี 2567 ของคณะ (จากระบบ DBS)**



กำหนดการ

กรอกข้อมูลในระบบ CHE QA ONLINE

ระดับคณะวิชา

ขอให้หลักสูตรดำเนินการให้แล้วเสร็จ

ภายใน วันที่ 10 พฤศจิกายน พ.ศ. 2568


5. การใช้งานระบบ CHE QA ONLINE

The screenshot shows the website interface for Quality Assurance of Rangsit University. Callout 1 points to the URL 'qa.rsu.ac.th' in the browser address bar. Callout 2 points to the 'ระบบสารสนเทศ' (Information System) menu item in the top navigation bar. Callout 3 points to the 'ระบบ CHE QA ONLINE' option in the dropdown menu.

Below the website screenshot, there are three panels:

- ข่าวประชาสัมพันธ์** (Public Relations News): A photo of a group of people on a stage.
- ดูทั้งหมด** (View All): A panel titled 'ประกันคุณภาพการศึกษา ระดับหลักสูตร' (Quality Assurance of Education at the Program Level) with a 5-star rating. It mentions 'มาตรฐานคุณภาพการศึกษา ม.รังสิต พ.ศ.2567' and 'เกณฑ์มาตรฐานหลักสูตร พ.ศ.2565'. The name 'ดร.สมศักดิ์ เอื้ออักษณาสัย' is visible at the bottom.
- ดูทั้งหมด** (View All): A panel titled 'ประกันคุณภาพการศึกษา ระดับหลักสูตร' (Quality Assurance of Education at the Program Level) with a 5-star rating. It mentions 'มาตรฐานคุณภาพการศึกษา ม.รังสิต พ.ศ.2563 ฉบับปรับปรุง พ.ศ.2565' and 'นที่มาตรฐานหลักสูตร พ.ศ.2558'. The name 'ดร.สมศักดิ์ เอื้ออักษณาสัย' is visible at the bottom.

ขอให้หลักสูตรการใช้งานระบบ
[ผ่าน Google chrome เท่านั้น]
โดยสามารถเข้าสู่ระบบได้ที่
เว็บไซต์สำนักงานประกันคุณภาพ
<https://qa.rsu.ac.th/>
เลือก >> ระบบสารสนเทศ
>>เลือกลิงค์ระบบ CHE QA Online/




>> จะปรากฏหน้าจอสำหรับการใช้งานระบบ CHE QA Online ประจำปีการศึกษา 2567

The screenshot shows the 'ระบบฐานข้อมูล' (Data System) page. The main content area contains a registration form with the following fields and options:

- เลือกกลุ่มสถาบัน :** มหาวิทยาลัย/สถาบันเอกชน (Callout 1: เลือกกลุ่มสถาบัน เป็น "มหาวิทยาลัย / สถาบันเอกชน")
- สถาบัน :** มหาวิทยาลัยรังสิต (Callout 2: เลือกสถาบัน เป็น "มหาวิทยาลัยรังสิต")
- ชื่อผู้ใช้งาน :** (Callout 3: กรอกชื่อผู้ใช้งาน)
- รหัสผ่าน :** (Callout 4: กรอกรหัสผ่าน ป้อนรหัสผ่าน)
- ห้ามมหาวิทยาลัยไว้?** (Callout 5: เลือกห้ามมหาวิทยาลัย)
- เข้าสู่ระบบ** button (Callout 6: เข้าสู่ระบบ)

Additional text on the page includes:

- ประกาศข่าวสาร
- ดาวน์โหลดแบบฟอร์มสาร
- ประกาศ
- หลักสูตรที่ใช้เกณฑ์มาตรฐานหลักสูตร พ.ศ.2565 ไม่ต้องกรอกข้อมูลระดับหลักสูตร ในระบบ CHE QA Online
- คำแนะนำก่อนการใช้งาน
 - โปรดทำการเปิดการใช้งาน javascript
 - โปรดทำการเปิดการใช้งาน cookies
 - ขั้นตอนการทำงานของระบบ
- ดูอย่างเดี่ยว/ทดสอบระบบ
 - เข้าสู่ระบบเพื่อดูอย่างเดี่ยว



>> เมื่อ Login เข้าใช้งานระบบให้คณะสังเกตหน้าจอเมนูจะเป็นสีเขียว โดยจะดำเนินการกรอกข้อมูล 2 ส่วน

Search...

รายงาน

- รายงาน ส
- รายงาน ป
- รายงานข้อมูลพื้นฐาน CDS
- อื่น ๆ

ปีการศึกษา 2567

ข้อมูลพื้นฐาน CommonDataset

รายงานผลการประเมิน

rsu_engineeradmin


Level > Here

สถานะการบันทึกข้อมูล

- สำเร็จ 14.21%
- คงเหลือ 85.79%

Common Data Set ที่ยังไม่ได้กรอก

การบันทึกข้อมูลพื้นฐาน [Common Data Set : CDS] สามารถดำเนินการได้ 2 วิธี




วิธีที่ 1

การบันทึกข้อมูลพื้นฐาน CDS

ที่ละหัวข้อ

จำนวน 12 ชุดข้อมูล



>>บันทึกข้อมูลพื้นฐาน CDS ทีละข้อ จำนวน 12 ชุดข้อมูล ให้เป็น ● สีเขียว หรือ ● สีเหลือง เท่านั้น

CHE QA 3D ONLINE SYSTEM

ปีการศึกษา 2567

ข้อมูลพื้นฐาน CommonDataset

รายงานผลการประเมิน

rsu_engineeradmin

Search...

บันทึกข้อมูลพื้นฐาน CDS

1 **คลิกเลือกเมนู ข้อมูลพื้นฐาน CDS**

0. ข้อมูลพื้นฐาน CDS

- 1. จำนวนหลักสูตร
- 2. จำนวนหลักสูตรนอกที่ตั้ง
- 3. จำนวนนักศึกษา
- 4. จำนวนอาจารย์จำแนกตามตำแหน่งทางวิชาการและคุณวุฒิการศึกษา
- 5. คุณวุฒิอาจารย์ประจำหลักสูตร
- 6. ผลงานทางวิชาการของอาจารย์ประจำหลักสูตร
- 7. การมีงานทำของบัณฑิต
- 8. ผลงานทางวิชาการของผู้สำเร็จการศึกษาระดับปริญญาโท
- 9. ผลงานทางวิชาการของผู้สำเร็จการศึกษาระดับปริญญาเอก
- 10. นักศึกษาเต็มเวลาเทียบเท่า
- 11. จำนวนเงินสนับสนุน
- 12. ผลงานทางวิชาการของอาจารย์ประจำและนักวิจัย

คำอธิบายสี

● หมายถึงบันทึกข้อมูลแล้ว | ● หมายถึงบันทึกเป็น - (ไม่มีข้อมูลที่ต้องบันทึก) | ● หมายถึงยังไม่มีการบันทึกข้อมูล

โปรดเลือกรายการ Common Data Set สำหรับบันทึกข้อมูล

บันทึกข้อมูลระดับ-หลักสูตร บันทึกข้อมูลระดับ-คณะ(กรณีไม่มีข้อมูลระดับหลักสูตร)

ข้อ 5 จำนวนอาจารย์ประจำหลักสูตรแยกตามวุฒิการศึกษา และจำนวนอาจารย์ประจำหลักสูตรที่มีดำรงตำแหน่งทางวิชาการ **ให้หมายความถึง อาจารย์ประจำทั้งหมดของคณะวิชา**

ข้อ 6 จำนวนผลรวมของผลงานทางวิชาการของอาจารย์ประจำหลักสูตร **ให้หมายความถึง อาจารย์ประจำทั้งหมดของคณะวิชา**

2 เมื่อทำการกดที่ปุ่ม + จะปรากฏข้อมูลพื้นฐาน CDS ข้อมูลจำนวน 12 ชุดข้อมูล

>> ให้ทำการบันทึกข้อมูลให้ครบทุกข้อ โดยคลิกหัวข้อที่ต้องการบันทึก จะปรากฏรายการข้อมูลด้านซ้าย ดังนี้

1. จำนวนหลักสูตร จะปรากฏรายการข้อมูลจำนวนหลักสูตรที่เปิดสอนทั้งหมด ให้ทำการบันทึก โดยคลิกเลือกแถบ "บันทึกข้อมูลระดับ-คณะ ทุกครั้ง"

0. ข้อมูลพื้นฐาน CDS

- 1. จำนวนหลักสูตร
- 2. จำนวนหลักสูตรนอกที่ตั้ง
- 3. ...
- 4. ...
- 5. ...
- 6. ...
- 7. ...
- 8. ...
- 9. ...
- 10. ...
- 11. ...
- 12. ...

คำอธิบายสี
 ● หมายถึงบันทึกข้อมูลแล้ว | ● หมายถึงบันทึกเป็น - (ไม่มีข้อมูลที่ต้องบันทึก) | ● หมายถึงยังไม่มีการบันทึกข้อมูล

โปรดเลือกรายการ Common Data Set สำหรับบันทึกข้อมูล

ข้อมูลพื้นฐาน Common Data Set

(●)จำนวนหลักสูตรที่เปิดสอนทั้งหมด

บันทึกข้อมูลระดับ-หลักสูตร | บันทึกข้อมูลระดับ-คณะ(กรณีไม่มีข้อมูลระดับหลักสูตร)

1 **คลิกชุดข้อมูล**

2 **คลิกเลือกแถบ "บันทึกข้อมูลระดับ-คณะ"**

3 **คลิก + หน้าสัญลักษณ์วงกลมสีแดง จะปรากฏข้อมูลย่อย**

คำอธิบายสี
 ● หมายถึงบันทึกข้อมูลแล้ว | ● หมายถึงบันทึกเป็น - (ไม่มีข้อมูลที่ต้องบันทึก) | ● หมายถึงยังไม่มีการบันทึกข้อมูล

โปรดเลือกรายการ Common Data Set สำหรับบันทึกข้อมูล

ข้อมูลพื้นฐาน Common Data Set

- (●)จำนวนหลักสูตรที่เปิดสอนทั้งหมด
- (●) --ระดับปริญญาตรี
- (●) --ระดับ ป.บัณฑิต
- (●) --ระดับปริญญาโท
- (●) --ระดับ ป.บัณฑิตชั้นสูง
- (●) --ระดับปริญญาเอก

บันทึกข้อมูลระดับ-หลักสูตร | บันทึกข้อมูลระดับ-คณะ(กรณีไม่มีข้อมูลระดับหลักสูตร)

>> ให้คณะวิชาคลิกที่หัวข้อ “จำนวนหลักสูตรที่เปิดสอนทั้งหมด” ให้บันทึกข้อมูลโดยคลิกที่ “แก้ไข”

คำอธิบายสี
 ● หมายถึงบันทึกข้อมูลแล้ว | ● หมายถึงบันทึกเป็น - (ไม่มีข้อมูลที่ต้องบันทึก) | ● หมายถึงยังไม่มีการบันทึกข้อมูล

โปรดเลือกรายการ Common Data Set สำหรับบันทึกข้อมูล

ข้อมูลพื้นฐาน Common Data Set

- (●) จำนวนหลักสูตรที่เปิดสอนทั้งหมด ← 1. คลิกที่หัวข้อหลัก
- --ระดับปริญญาตรี
- --ระดับ ป.บัณฑิต
- --ระดับปริญญาโท
- --ระดับ ป.บัณฑิตชั้นสูง
- --ระดับปริญญาเอก

บันทึกข้อมูลระดับ-หลักสูตร | บันทึกข้อมูลระดับ-คณะ(กรณีไม่มีข้อมูลระดับหลักสูตร)

2. คลิก “แก้ไข”

จำนวนหลักสูตรที่เปิดสอนทั้งหมด

แก้ไข

หน่วยงาน	--ระดับปริญญาตรี	--ระดับ ป.บัณฑิต	--ระดับปริญญาโท	--ระดับ ป.บัณฑิตชั้นสูง	--ระดับปริญญาเอก	รวม
สถาบันการทูตและการต่างประเทศ						

กรณีรายการอื่นๆ ที่ไม่เกี่ยวข้อง ให้บันทึกข้อมูลด้วย โดยระบุค่าเป็น 0 ศูนย์ หรือใส่เครื่องหมาย - หรือเว้นว่าง เพื่อให้สถานะการบันทึกข้อมูลในแต่ละหัวข้อเป็น ● สีเขียว หรือ ● สีเหลือง ห้ามขึ้นเป็น ● สีแดง โดยเด็ดขาด เนื่องจากระบบจะถือว่ายังไม่มีการบันทึกข้อมูล

บันทึกข้อมูลระดับ-หลักสูตร | บันทึกข้อมูลระดับ-คณะ(กรณีไม่มีข้อมูลระดับหลักสูตร)

4. คลิก “บันทึก”

จำนวนหลักสูตรที่เปิดสอนทั้งหมด

บันทึก ยกเลิก

3. กรอกข้อมูล

หน่วยงาน	--ระดับปริญญาตรี	--ระดับ ป.บัณฑิต	--ระดับปริญญาโท	--ระดับ ป.บัณฑิตชั้นสูง	--ระดับปริญญาเอก
สถาบันการทูตและการต่างประเทศ	1	-	1	-	-



>>> รายการข้อมูลพื้นฐาน CDS ที่บันทึกครบถ้วน จะเปลี่ยนเป็น ● สีเขียว หรือ ● สีเหลือง ถือว่าการกรอกข้อมูลได้สมบูรณ์และครบถ้วน

CHE QA 3D ONLINE SYSTEM ปีการศึกษา 2567 ข้อมูลพื้นฐาน CommonDataset รายงานผลการประเมิน

Search... Level > Here

0. ข้อมูลพื้นฐาน CDS

- 1. จำนวนหลักสูตร
- 2. จำนวนหลักสูตรนอกที่ตั้ง
- 3. จำนวนนักศึกษา
- 4. จำนวนอาจารย์จำแนกตามตำแหน่งทางวิชาการและคุณวุฒิการศึกษา
- 5. คุณวุฒิอาจารย์ประจำหลักสูตร
- 6. ผลงานทางวิชาการของอาจารย์ประจำหลักสูตร
- 7. การมีงานทำของบัณฑิต
- 8. ผลงานทางวิชาการของผู้สำเร็จการศึกษาระดับปริญญาโท
- 9. ผลงานทางวิชาการของผู้สำเร็จการศึกษาระดับปริญญาเอก
- 10. นักศึกษาเต็มเวลาเทียบเท่า
- 11. จำนวนเงินสนับสนุน
- 12. ผลงานทางวิชาการของอาจารย์ประจำและนักวิจัย

คำอธิบายสี
● หมายถึงบันทึกข้อมูลแล้ว | ● หมายถึงบันทึกเป็น - (ไม่มีข้อมูลที่ต้องบันทึก) | ● หมายถึงยังไม่มีกรบันทึกข้อมูล

โปรดเลือกรายการ Common Data Set สำหรับบันทึกข้อมูล

ข้อมูลพื้นฐาน Common Data Set

- ()จำนวนหลักสูตรที่เปิดสอนทั้งหมด
- --ระดับปริญญาตรี
- --ระดับ ป.บัณฑิต
- --ระดับปริญญาโท
- --ระดับ ป.บัณฑิตชั้นสูง
- --ระดับปริญญาเอก

บันทึกข้อมูลระดับ-หลักสูตร | บันทึกข้อมูลระดับ-คณะ(กรณีไม่มีข้อมูลระดับหลักสูตร)

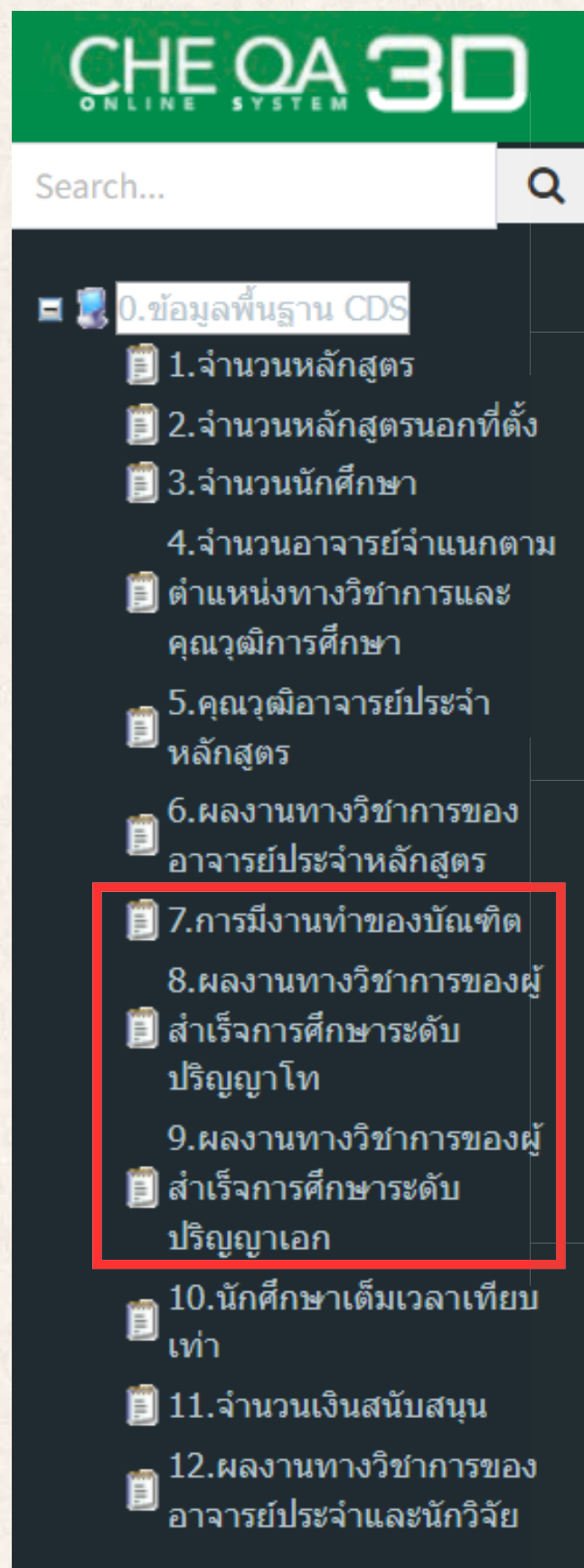
ข้อมูลพื้นฐาน
จำนวนหลักสูตรที่เปิดสอนทั้งหมด

แก้ไข

หน่วยงาน	--ระดับปริญญาตรี	--ระดับ ป.บัณฑิต	--ระดับปริญญาโท	--ระดับ ป.บัณฑิตชั้นสูง	--ระดับปริญญาเอก	รวม
สถาบันการทูตและการต่างประเทศ	1.00	-	1	-	-	2.00

เมื่อบันทึกครบถ้วนแล้วระบบจะแสดงรายการ CDS เป็น ● สีเขียว หรือ ● สีเหลือง ถือว่าการกรอกข้อมูลสมบูรณ์

>> การรายงานข้อมูลพื้นฐาน CDS ข้อ 7 ข้อ 8 และ ข้อ 9 ให้หมายถึงดังนี้



7 การมีงานทำของบัณฑิต ในการกรอกข้อมูลให้คณะวิชารวบรวมการมีการทำของบัณฑิตของทุกหลักสูตรที่จัดการเรียนการสอนระดับปริญญาตรี [รวบรวมข้อมูลจากเล่ม RQF.7 ตัวบ่งชี้ที่ 2.2 ระดับหลักสูตร]

8 ผลงานทางวิชาการของผู้สำเร็จการศึกษาระดับปริญญาโท ในการกรอกข้อมูลให้คณะวิชา รวบรวมผลงานทางวิชาการของผู้สำเร็จการศึกษาระดับปริญญาโท ของทุกหลักสูตรที่จัดการเรียนการสอน ระดับปริญญาโท [รวบรวมข้อมูลจากเล่ม RQF.7 ตัวบ่งชี้ที่ 2.2 ระดับหลักสูตร]

9 ผลงานทางวิชาการของผู้สำเร็จการศึกษาระดับปริญญาเอก ในการกรอกข้อมูลให้คณะวิชา รวบรวม ผลงานทางวิชาการของผู้สำเร็จการศึกษาระดับปริญญาเอกของทุกหลักสูตรที่จัดการเรียนการสอนระดับปริญญาเอก [รวบรวมข้อมูลจากเล่ม RQF.7 ตัวบ่งชี้ที่ 2.2 ระดับหลักสูตร]


***** กรณีคณะวิชาที่ไม่ได้เปิดสอนระดับปริญญาตรี หรือปริญญาโท หรือปริญญาเอก ให้บันทึกข้อมูลในหัวข้อนี้ด้วยเช่นกัน โดยระบุค่าเป็น 0 ศูนย์ หรือใส่เครื่องหมาย "-" เพื่อให้สถานะการบันทึกข้อมูลในแต่ละหัวข้อเป็น ● สีเขียว หรือ ● สีเหลือง ห้ามขึ้นเป็น ● สีแดง

- 0. ข้อมูลพื้นฐาน CDS
 - 1. จำนวนหลักสูตร
 - 2. จำนวนหลักสูตรนอกที่ตั้ง
 - 3. จำนวนนักศึกษา
 - 4. จำนวนอาจารย์จำแนกตาม
 - ตำแหน่งทางวิชาการและ
คุณวุฒิการศึกษา
- 5. คุณวุฒิอาจารย์ประจำ
หลักสูตร- 6. ผลงานทางวิชาการของ
อาจารย์ประจำหลักสูตร- 7. การมีงานทำของบัณฑิต
- 8. ผลงานทางวิชาการของผู้
สำเร็จการศึกษาระดับปริญญาโท- 9. ผลงานทางวิชาการของผู้
สำเร็จการศึกษาระดับปริญญาเอก- 10. นักศึกษาเต็มเวลาเทียบ
เท่า- 11. จำนวนเงินสนับสนุน
- 12. ผลงานทางวิชาการของ
อาจารย์ประจำและนักวิจัย

ให้ดำเนินการด้วยวิธีเดียวกันนี้กับอีก 11 ชุดข้อมูล


ให้ครบถ้วน

***กรณีหัวข้ออื่นๆ ที่ไม่เกี่ยวข้องก็ให้ดำเนินการด้วย
เช่นกัน โดยระบุค่าเป็น 0 ศูนย์ หรือใส่เครื่องหมาย "-" เว้นว่าง



วิธีที่ 2

การ Import ข้อมูลพื้นฐาน CDS



>> เลือกการตั้งค่า Admin Tool > ระดับคณะ เลือก Import ข้อมูลพื้นฐาน CDS > สร้างไฟล์ CDS ระบบ Export ตาราง Excel > กรอกข้อมูลให้ครบถ้วน > บันทึกไฟล์ที่จะนำเข้าต้องเป็น CSV [Comma delimited][*.csv] > choose file > นำเข้าข้อมูล

The screenshot shows the Admin Tool interface with the following elements:

- Header:** ปีการศึกษา 2567 ▾ ข้อมูลพื้นฐาน CommonDataset ▾ รายงานผลการประเมิน ▾
- Navigation:** A settings gear icon is highlighted with a red box and labeled "1 ปุ่ม Admin tool".
- Level Selection:** Two tabs are visible: "ระดับคณะ/สถาบัน" (highlighted with a red box and labeled "2 ปุ่มระดับคณะ/สถาบัน") and "ระดับหลักสูตร".
- Menu List:**
 - กำหนดองค์ประกอบ ตัวบ่งชี้ ในการประเมิน
 - กำหนดกลุ่มสถาบันอุดมศึกษา ระดับคณะสาขา
 - เพิ่ม/แก้ไขผู้ใช้งานระดับคณะ
 - กำหนดผู้รับผิดชอบตามตัวบ่งชี้ ระดับคณะ
 - New_ กำหนดคณะกรรมการประเมิน ระดับคณะ
 - เรียกดูข้อมูลหลักสูตร
 - เรียกดูข้อมูลอาจารย์
 - เรียกดูสถานะการส่งรายงานระดับหลักสูตร
 - ปลดล็อกตัวบ่งชี้ระดับคณะ
 - การสร้างข้อมูลพื้นฐาน CDS ของตัวบ่งชี้เพิ่มเติมที่สะท้อนอัตลักษณ์
 - กำหนด องค์ประกอบ ตัวบ่งชี้ และเกณฑ์การประเมินที่สะท้อนอัตลักษณ์
 - Import ข้อมูลพื้นฐาน Common Data Set** (highlighted with a red box and labeled "3 ดึงเลือก Import ข้อมูลพื้นฐาน CDS")
 - กำหนด Password ใหม่ / ตรวจสอบข้อมูลผู้ใช้งานระบบ

>> จะปรากฏหน้าจอการสร้างข้อมูลพื้นฐาน Common Data Set ให้คุณเซคชื่อไฟล์ จากนั้นคลิกสร้างไฟล์ Common Data Set ของคุณ:

4 คลิกสร้างไฟล์ CDS

นำเข้าข้อมูลพื้นฐาน Common Data Set

เลือกคณะ	สถาบันการทูตและการต่างประเทศ	สร้างไฟล์ Common Data Set ของคุณ	สร้างไฟล์ Common Data Set ที่สถาบันยีนยี
เลือกไฟล์	Choose File No file chosen	นำเข้าข้อมูลของคุณ	นำเข้าข้อมูลที่สถาบันยีนยี
นำเข้า			
	ไฟล์ที่จะนำเข้าต้องเป็นCSV (Comma delimited)(.csv)		

Downloads

File Home Share View

This PC > Downloads >

Name
Today (1)
CommonDataSet

ไฟล์จะถูกบันทึกอยู่ใน Folder Downloads



OrgID	EduYear	UnivID	FacID	CdsID	CdsName	CdsValues
327829	2565	06800	02205	933	จำนวนหลักสูตรที่เปิดสอนทั้งหมด	0
327829	2565	06800	02205	934	---ระดับปริญญาตรี	1
327829	2565	06800	02205	935	---ระดับ ป.บัณฑิต	0
327829	2565	06800	02205	936	---ระดับปริญญาโท	1
327829	2565	06800	02205	937	---ระดับ ป.บัณฑิตชั้นสูง	0
327829	2565	06800	02205	938	---ระดับปริญญาเอก	0
327829	2565	06800	02205	952	จำนวนหลักสูตรที่จัดการเรียนการสอนนอกสถานที่ตั้ง	0
327829	2565	06800	02205	953	---ระดับปริญญาตรี	0
327829	2565	06800	02205	954	---ระดับ ป.บัณฑิต	0
327829	2565	06800	02205	955	---ระดับปริญญาโท	0
327829	2565	06800	02205	956	---ระดับ ป.บัณฑิตชั้นสูง	0
327829	2565	06800	02205	957	---ระดับปริญญาเอก	0
327829	2565	06800	02205	964	จำนวนนักศึกษาปัจจุบันทั้งหมดทุกระดับการศึกษา	0
327829	2565	06800	02205	965	---จำนวนนักศึกษาปัจจุบันทั้งหมด - ระดับปริญญาตรี	0
327829	2565	06800	02205	966	---จำนวนนักศึกษาปัจจุบันทั้งหมด - ระดับ ป.บัณฑิต	0
327829	2565	06800	02205	967	---จำนวนนักศึกษาปัจจุบันทั้งหมด - ระดับปริญญาโท	0
327829	2565	06800	02205	968	---จำนวนนักศึกษาปัจจุบันทั้งหมด - ระดับ ป.บัณฑิตชั้นสูง	0
327829	2565	06800	02205	969	---จำนวนนักศึกษาปัจจุบันทั้งหมด - ระดับปริญญาเอก	0
327829	2565	06800	02205	102	จำนวนอาจารย์ประจำทั้งหมด รวมทั้งที่ปฏิบัติงานจริงและลาศึกษาต่อ	0
327829	2565	06800	02205	599	---จำนวนอาจารย์ประจำทั้งหมดที่ปฏิบัติงานจริงและลาศึกษาต่อ วุฒิปริญญาตรีหรือเทียบเท่า	0
327829	2565	06800	02205	600	---จำนวนอาจารย์ประจำทั้งหมดที่ปฏิบัติงานจริงและลาศึกษาต่อ วุฒิปริญญาโทหรือเทียบเท่า	0
327829	2565	06800	02205	601	---จำนวนอาจารย์ประจำทั้งหมดที่ปฏิบัติงานจริงและลาศึกษาต่อ วุฒิปริญญาเอกหรือเทียบเท่า	0
327829	2565	06800	02205	107	จำนวนอาจารย์ประจำทั้งหมดที่ดำรงตำแหน่งอาจารย์	0

1 บันทึกข้อมูลให้ครบทุกช่อง

เปิดไฟล์ Common Data Set จะปรากฏตาราง Excel ให้คุณดำเนินการกรอกข้อมูลพื้นฐาน CDS ให้ครบทุกช่อง กรณีรายการอื่นๆ ที่ไม่เกี่ยวข้อง ให้บันทึกข้อมูลด้วยเช่นกัน โดยระบุค่าเป็น 0 ศูนย์ หรือใส่เครื่องหมาย "-" เว้นว่าง (การกรอกข้อมูลขอให้กรอกให้เสร็จภายในครั้งเดียว)

- Info
- New
- Open
- Save
- Save As
- Save as Adobe PDF
- Print
- Share
- Export
- Publish
- Close
- Account
- Options

2 เมื่อดำเนินการกรอกข้อมูลเรียบร้อยแล้ว ให้เลือก Save As ตั้งชื่อไฟล์เป็น Common Data Set เลือกไฟล์ที่จะนำเข้าเป็น CSV [Comma delimited] [*.csv]

3 บันทึกชื่อไฟล์เป็น common Data Set

4 คลิกปุ่ม SAVE



>>> การนำเข้าข้อมูลพื้นฐานของคณะวิชา

ปีการศึกษา 2567
ข้อมูลพื้นฐาน CommonDataset
รายงานผลการประเมิน

CommonD...

Choose File ที่ save เป็น .csv 1

นำเข้าข้อมูลของคณะ 2

เลือกคณะ	สถาบัน ารทูตและการต่างประเทศ	สร้างไฟล์ Common Data Set ของคณะ	สร้างไฟล์ Common Data Set ที่สถาบันยืนยัน
เลือกไฟล์	Choose File No file chosen	นำเข้าข้อมูลของคณะ	นำเข้าข้อมูลที่สถาบันยืนยัน
นำเข้า	*ไฟล์ที่จะนำเข้าต้องเป็นCSV (Comma delimited)(*.csv)		

ข้อมูลพื้นฐาน Commondataset ของคณะวิชา

OrgID	EduYear	UnivID	FacID	CdsID	CdsName	CdsValues
3278292565	06800	02205933			จำนวนหลักสูตรที่เปิดสอนทั้งหมด	2
3278292565	06800	02205934			---ระดับปริญญาตรี	1
3278292565	06800	02205935			---ระดับ ป.บัณฑิต	0
3278292565	06800	02205936			---ระดับปริญญาโท	1
3278292565	06800	02205937			---ระดับ ป.บัณฑิตชั้นสูง	0
3278292565	06800	02205938			---ระดับปริญญาเอก	0
3278292565	06800	02205952			จำนวนหลักสูตรที่จัดการเรียนการสอนนอกสถานที่ตั้ง	0
3278292565	06800	02205953			---ระดับปริญญาตรี	0
3278292565	06800	02205954			---ระดับ ป.บัณฑิต	0
3278292565	06800	02205955			---ระดับปริญญาโท	0
3278292565	06800	02205956			---ระดับ ป.บัณฑิตชั้นสูง	0
3278292565	06800	02205957			---ระดับปริญญาเอก	0
3278292565	06800	02205964			จำนวนนักศึกษามีจจุบันทั้งหมดทุกระดับการศึกษา	
3278292565	06800	02205965			---จำนวนนักศึกษามีจจุบันทั้งหมด - ระดับปริญญาตรี	
3278292565	06800	02205966			---จำนวนนักศึกษามีจจุบันทั้งหมด - ระดับ ป.บัณฑิต	
3278292565	06800	02205967			---จำนวนนักศึกษามีจจุบันทั้งหมด - ระดับปริญญาโท	
3278292565	06800	02205968			---จำนวนนักศึกษามีจจุบันทั้งหมด - ระดับ ป.บัณฑิตชั้นสูง	
3278292565	06800	02205969			---จำนวนนักศึกษามีจจุบันทั้งหมด - ระดับปริญญาเอก	

3

จะปรากฏหน้าจอที่แสดง
Common Data Set ที่
คณะได้นำเข้าข้อมูล
สมบูรณ์แล้ว

>> **ทางคณะวิชาสามารถตรวจสอบการกรอกข้อมูลพื้นฐาน CDS ในสถานะการบันทึกข้อมูล ในกรณีที่ยังมีข้อมูลโชว์ในหน้านี้ แสดงว่าคณะวิชายังกรอกข้อมูลไม่ครบถ้วนจะต้องดำเนินการให้เรียบร้อยแล้วข้อมูลจะขึ้นสำเร็จ 100%**

1 การกรอกยังไม่สมบูรณ์

สถานะการบันทึกข้อมูล

สำเร็จ 14.21%
คงเหลือ 85.79%

Common Data Set ที่ยังไม่ได้กรอก

สั่งกัก : คณะวิทยาลัยวิศวกรรมศาสตร์

2 ปุ่ม สีเขียว ต้อง แสดงตัวเลข 100%
ถือว่ากรอก CDS เรียบร้อยแล้ว

ชุดข้อมูล	ชื่อชุดข้อมูล	ข้อมูลพื้นฐาน Common Data Set
1	จำนวนหลักสูตร	จำนวนหลักสูตรที่เปิดสอนทั้งหมด --ระดับปริญญาตรี --ระดับ ป.บัณฑิต --ระดับปริญญาโท --ระดับ ป.บัณฑิตชั้นสูง --ระดับปริญญาเอก
2	จำนวนหลักสูตรนอกที่ตั้ง	จำนวนหลักสูตรที่จัดการเรียนการสอนนอกสถานที่ตั้ง --ระดับปริญญาตรี --ระดับ ป.บัณฑิต --ระดับปริญญาโท --ระดับ ป.บัณฑิตชั้นสูง --ระดับปริญญาเอก

กรณีที่คณะวิชากรอกข้อมูลไม่ครบจะปรากฏหัวข้อที่คณะต้องดำเนินการกรอกข้อมูล CDS ให้ครบ โดยเข้าไปเลือกกรอกที่ละหัวข้อในวิธีการกรอก CDS วิธีที่ 1 (แต่ละข้อ)


บันทึกผลงานการประเมิน



>> **คลิก เมนู รายงานผลการประเมิน จะปรากฏหน้าจอรายงานผลการประเมิน ให้ คลิก แก้ไข/บันทึกข้อมูล**

The screenshot shows the 'รายงานผลการประเมิน' (Evaluation Results Report) page. The top navigation bar is green and contains the system logo, menu, year (2567), dataset type (CommonDataset), and the current page title. A dropdown menu for 'รายงานผลการประเมิน' is open, showing the same page title as an option. A callout box with a yellow circle '1' points to this option with the text 'คลิกเลือกเมนู รายงานผลการประเมิน'.

Below the navigation bar, there is a search bar and a sidebar menu. The main content area has a title 'รายงานผลการประเมิน' and a red warning box that says 'ยังไม่ได้ส่งรายงาน' (Report not yet submitted) and 'หมายเหตุ:หากท่านกดยืนยันการส่งแล้วจะไม่สามารถแก้ไขข้อมูลได้อีก' (Note: After confirming submission, you cannot edit the data again). A table with columns 'ชื่อเกณฑ์การประเมิน', 'สรุปผลการประเมิน', 'รายการหลักฐาน', and '#' is displayed. A callout box with a blue circle '2' points to the '#' column with the text 'คลิก แก้ไข/บันทึกข้อมูล'. Below the table, there is a button labeled 'แก้ไข/บันทึกข้อมูล'.




>> จะปรากฏหัวข้อในการบันทึกข้อมูล 3 ส่วน คือ ชื่อเกณฑ์การประเมิน สรุปผลการประเมินและรายการหลักฐานพร้อมแนบ Link เอกสารให้สมบูรณ์

รายงานผลการประเมิน

ยืนยันการส่ง หมายเหตุ:หากท่านกดยืนยันการส่งแล้วจะไม่สามารถแก้ไขข้อมูลได้อีก
 ยังไม่ได้ส่งรายงาน

ชื่อเกณฑ์การประเมิน	สรุปผลการประเมิน	รายการหลักฐาน
ชื่อเกณฑ์การประเมิน: 1	สรุปผลการประเมิน: 2	รายการหลักฐาน: 3

นำข้อมูลจาก SAR ของคณะวิชา ในหัวข้อ รายงานผลการประเมิน มากรอกให้สมบูรณ์



รายงานผลการประเมิน

1 ชื่อเกณฑ์การประเมิน: มาตรฐานคุณภาพการศึกษา มหาวิทยาลัยรังสิต พ.ศ. 2567

2 รายละเอียดผลการประเมิน: วิทยาลัยนวัตกรรมการศึกษาเทคโนโลยี มีผลการประเมินคุณภาพการศึกษาภายใน ประจำปีการศึกษา 2567 องค์ประกอบ 13 ตัวบ่งชี้ โดยสะท้อนผลการดำเนินงานของผู้บริหารคณะใน 4 ทักษะ ได้แก่ การผลิตบัณฑิต การวิจัย การบริการวิชาการ และการทำนุบำรุงศิลปและวัฒนธรรม รวมไปถึงการรายงานผลเพิ่มเติมที่ครอบคลุม และสอดคล้องกับมาตรฐานการอุดมศึกษา พ.ศ.2561 ซึ่งสามารถวิเคราะห์แยกเป็นปัจจัยนำเข้า กระบวนการ และผลลัพธ์อย่างชัดเจน โดยมีผลการประเมินเท่ากับ 4.51 อยู่ในระดับ ดีมาก รายละเอียด ผลการประเมินแต่ละองค์ประกอบ ดังนี้

องค์ประกอบ	จำนวนตัวบ่งชี้	I	P	O	คะแนนเฉลี่ย	ผลการประเมิน
1	6	3.29	5.00	3.73	3.93	การดำเนินงานระดับดี
2	3	5.00	5.00	5.00	5.00	การดำเนินงานระดับดีมาก
3	1	-	5.00	-	5.00	การดำเนินงานระดับดีมาก
4	1	-	5.00	-	5.00	การดำเนินงานระดับดีมาก
5	2	-	5.00	-	5.00	การดำเนินงานระดับดีมาก
ผลการประเมิน		3.72	5.00	4.37	4.51	การดำเนินงานระดับดี
ระดับคุณภาพ	การดำเนินงานระดับดี	การดำเนินงานระดับดีมาก	การดำเนินงานระดับดี			

3 รายการเอกสารหลักฐานอ้างอิง

รหัสหมายเลขเอกสาร	รายการ
นค. 06.6.1.01	รายงานผลการประเมินตนเอง [SAR] วิทยาลัย DIT ปีการศึกษา 2567 https://qa.rsu.ac.th/dbs/f/2567/21284
นค.06.6.1.02	รายงานผลการประเมินฯ วิทยาลัยนวัตกรรมการศึกษาเทคโนโลยี ปีการศึกษา 2567 https://qa.rsu.ac.th/dbs/f/2567/21814
นค.06.6.1.03	Link url เอกสารบนระบบฐานเอกสารกลาง (DBS) วิทยาลัยนวัตกรรมการศึกษาเทคโนโลยี ปีการศึกษา 2567 https://qa.rsu.ac.th/dbs/f/2567/21815

>> การทำ Link รายการหลักฐาน >> คลิกคลุมข้อความให้เป็นสีดำตรงรายการรหัสเอกสาร คลิกปุ่ม Insert/ Edit Link จะปรากฏหน้าจอ เพื่อทำการบันทึก Link เอกสาร

ผลการประเมิน: 3.06, 5.00, 4.31

ระดับคุณภ: ระดับดี

รายการหลักฐาน: กท.06.6.1.01 [SAR] รายงานผลการประเมินฯ สถาบันการทูตและการต่างประเทศ

2 คลิกปุ่ม Insert/ Edit Link

1 คลิกคลุมข้อความให้เป็นสีดำ

3 ใส่ URL ที่ต้องการ link เอกสาร

คลิก ตกลง

ตกลง ยกเลิก

รายการหลักฐาน: กท.06.6.1.01 [SAR] รายงานผลการประเมินฯ สถาบันการทูตและการต่างประเทศ

กท.06.6.1.02 รายงานผลก

กท.06.6.1.03 เอกสารบนระบบฐานเอกสารกลาง [DBS] วิทยาลัยดนตรี ปีการศึกษา 2566

รายการหลักฐานที่มีการอัปเดตเรียบร้อยแล้ว จะปรากฏข้อความสีฟ้าและขีดเส้นใต้

4 คลิก Update

Update Cancel

เมื่อดำเนินการเรียบร้อยแล้ว **“ไม่ต้องกดยืนยันการส่ง”** ทางสำนักงานประกันคุณภาพจะเป็นผู้กดยืนยันการส่งให้ หลังจากนำเข้าข้อมูลการประเมินของคณะกรรมการประเมินฯ เรียบร้อยแล้ว กรณีที่หลักสูตรกดยืนยันไปแล้ว ทางคณะจะต้องดำเนินการจัดส่งบันทึกข้อความมายังสำนักงานประกันคุณภาพ เพื่อดำเนินการแจ้งต่อ สป.อว. ในการเปิดระบบ โดยใช้ระยะเวลาในการดำเนินการอย่างน้อย 7 วันทำการ

รายงานผลการประเมิน

ยืนยันการส่ง
ยังไม่ได้ส่งรายงาน

หมายเหตุ:หากท่านกดยืนยันการส่งแล้วจะไม่สามารถแก้ไขข้อมูลได้อีก

ห้ามคลิก “ยืนยันการส่ง”

ชื่อเกณฑ์	รายการหลักฐาน	#																																																								
<p>เทคโนโลยี มีผลการประเมินคุณภาพการศึกษาภายใน ประจำปีการศึกษา 2567 5 องค์ประกอบ 13 ตัว บงข โดยสะท้อนผลการดำเนินงานของผู้บริหารคณะใน 4 พันธกิจ ได้แก่ การผลิตบัณฑิต การวิจัย การบริการวิชาการ และการทำนุบำรุงศิลปและวัฒนธรรม รวมไปถึงการรายงานผลเพิ่มเติมที่ครอบคลุม และสอดคล้องกับมาตรฐานการอุดมศึกษา พ.ศ.2561 ซึ่งสามารถวิเคราะห์แยกเป็นปัจจัยนำเข้า กระบวนการ และผลลัพธ์อย่างชัดเจน โดยมีผลการประเมินเท่ากับ 4.51 อยู่ในระดับ ดีมาก รายละเอียด ผลการประเมินแต่ละองค์ประกอบ ดังนี้</p> <table border="1"> <thead> <tr> <th>องค์ประกอบ</th> <th>จำนวนตัวบ่งชี้</th> <th>I</th> <th>P</th> <th>O</th> <th>คะแนนเฉลี่ย</th> <th>ผลการประเมิน</th> </tr> </thead> <tbody> <tr> <td>1</td> <td>6</td> <td>3.29</td> <td>5.00</td> <td>3.73</td> <td>3.93</td> <td>การดำเนินงานระดับดี</td> </tr> <tr> <td>2</td> <td>3</td> <td>5.00</td> <td>5.00</td> <td>5.00</td> <td>5.00</td> <td>การดำเนินงานระดับดีมาก</td> </tr> <tr> <td>3</td> <td>1</td> <td>-</td> <td>5.00</td> <td>-</td> <td>5.00</td> <td>การดำเนินงานระดับดีมาก</td> </tr> <tr> <td>4</td> <td>1</td> <td>-</td> <td>5.00</td> <td>-</td> <td>5.00</td> <td>การดำเนินงานระดับดีมาก</td> </tr> <tr> <td>5</td> <td>2</td> <td>-</td> <td>5.00</td> <td>-</td> <td>5.00</td> <td>การดำเนินงานระดับดีมาก</td> </tr> <tr> <td>ผลการประเมิน</td> <td></td> <td>3.72</td> <td>5.00</td> <td>4.37</td> <td>4.51</td> <td>การดำเนินงานระดับดี</td> </tr> <tr> <td>ระดับคุณภาพ</td> <td></td> <td>การดำเนินงานระดับดี</td> <td>การดำเนินงานระดับดีมาก</td> <td>การดำเนินงานระดับดี</td> <td></td> <td></td> </tr> </tbody> </table>	องค์ประกอบ	จำนวนตัวบ่งชี้	I	P	O	คะแนนเฉลี่ย	ผลการประเมิน	1	6	3.29	5.00	3.73	3.93	การดำเนินงานระดับดี	2	3	5.00	5.00	5.00	5.00	การดำเนินงานระดับดีมาก	3	1	-	5.00	-	5.00	การดำเนินงานระดับดีมาก	4	1	-	5.00	-	5.00	การดำเนินงานระดับดีมาก	5	2	-	5.00	-	5.00	การดำเนินงานระดับดีมาก	ผลการประเมิน		3.72	5.00	4.37	4.51	การดำเนินงานระดับดี	ระดับคุณภาพ		การดำเนินงานระดับดี	การดำเนินงานระดับดีมาก	การดำเนินงานระดับดี			<p>นด.อ6.6.1.01 [SAR] รายงานผลการประเมินฯ วิทยาลัยนวัตกรรมดิจิทัลเทคโนโลยี ปีการศึกษา 2567</p> <p>นด.อ6.6.1.02 รายงานผลการประเมินคุณภาพการศึกษาภายใน ปีการศึกษา 2567</p> <p>นด.อ6.6.1.03 Link url เอกสารบนระบบฐานเอกสารกลาง [DBS] ปีการศึกษา 2567</p>	<p>แก้ไข/บันทึกข้อมูล</p>
องค์ประกอบ	จำนวนตัวบ่งชี้	I	P	O	คะแนนเฉลี่ย	ผลการประเมิน																																																				
1	6	3.29	5.00	3.73	3.93	การดำเนินงานระดับดี																																																				
2	3	5.00	5.00	5.00	5.00	การดำเนินงานระดับดีมาก																																																				
3	1	-	5.00	-	5.00	การดำเนินงานระดับดีมาก																																																				
4	1	-	5.00	-	5.00	การดำเนินงานระดับดีมาก																																																				
5	2	-	5.00	-	5.00	การดำเนินงานระดับดีมาก																																																				
ผลการประเมิน		3.72	5.00	4.37	4.51	การดำเนินงานระดับดี																																																				
ระดับคุณภาพ		การดำเนินงานระดับดี	การดำเนินงานระดับดีมาก	การดำเนินงานระดับดี																																																						

มาตรฐานคุณภาพการศึกษา มหาวิทยาลัยรังสิต พ.ศ. 2567



หลักสูตรดำเนินการกรอก

ข้อมูลบนระบบ CHE QA ONLINE สมบูรณ์แล้ว


แจ้งกลับมายังสำนักงานประกันคุณภาพ

ได้ที่เบอร์ 02-791-5662,5663,5664 และ 5665




แบบประเมินความพึงพอใจ

การใช้งานระบบฐานข้อมูล CHE QA ONLINE ปีการศึกษา 2567 ระดับคณะวิชา



ถาม / ตอบ



ขอขอบคุณค่ะ

