

# การใช้งานระบบ CHE QA ONLINE

## ปีการศึกษา 2566

### ระดับคณะวิชา



**วิทยากรสาริต**

พรรณิภา แดงเลิศ

เจ้าหน้าที่ดำเนินงานประกันคุณภาพ

>>> สำนักงานประกันคุณภาพ ฝ่ายวิชาการ มหาวิทยาลัยรังสิต

# ความหมาย > วัตถุประสงค์การจัดอบรม

---



ระบบ CHE QA Online เป็นฐานข้อมูลกลางของ สป.อว. และเป็นช่องทางที่ สป.อว. กำหนดให้ทุกสถาบันอุดมศึกษาทั่วประเทศดำเนินการรายงานข้อมูลพื้นฐาน [Common Data Set] และเอกสารอ้างอิงการประเมินตนเอง การประเมินของคณะกรรมการประเมินฯ รวมทั้งการจัดทำรายงานประจำปี เพื่อเปิดเผยต่อสาธารณชนตามกฎหมาย ทำให้สำนักงานประกันคุณภาพจำเป็นต้องกำกับ ดูแลให้ทุกคณะวิชาสามารถดำเนินการกรอกข้อมูลพื้นฐาน ได้อย่างครบถ้วนถูกต้องและสมบูรณ์

# ขอจำกัดของระบบ CHE QA ONLINEของ สป.อว.

- เป็นระบบที่พัฒนา และกำกับดูแล โดย สป.อว.
- มีการเปิดใช้งานทั่วประเทศ ทำให้ระบบอาจจะช้า และอาจจะเข้าใช้งานไม่ได้ในบางช่วงเวลา

CHE QA ONLINE SYSTEM 3D

ปีการศึกษา 2566 ▼ ข้อมูลพื้นฐาน CommonDataset ▼ รายงานผลการประเมิน ▼

Search...

คู่มือ

- คู่มือ admin มหาวิทยาลัย/คณะ
- คู่มือกรรมการ คณะ/สถาบัน
- คู่มือการเพิ่มอัตลักษณ์
- คู่มือการใช้งานระดับหลักสูตร
- คู่มือการใช้งาน (ใช้เกณฑ์อื่นๆ)
- คู่มือการ Imports Excel
- คู่มือการใช้งานระดับหลักสูตร (สำหรับกรรมการ)

ประกาศข่าวสาร

■ แบบฟอร์มการให้บริการระบบ CHE QA Online - 15 เม.ย. 2563 14:49

**ประกาศ**

**หลักสูตรที่ใช้เกณฑ์มาตรฐานหลักสูตร พ.ศ.2565 ไม่ต้องกรอกข้อมูลระดับหลักสูตร ในระบบ CHE QA Online**

ระบบฐานข้อมูลด้านการประกันคุณภาพการศึกษา ระดับอุดมศึกษา

เลือกกลุ่มสถาบัน : มหาวิทยาลัย/สถาบันเอกชน ▼

สถาบัน : มหาวิทยาลัยรังสิต ▼

ชื่อผู้ใช้งาน:

รหัสผ่าน:

☒ จำมหาวิทยาลัยไว้?

\*Link นี้ใช้สำหรับการประเมินปี 2566 เท่านั้น

\*\*หลักสูตรที่ใช้เกณฑ์มาตรฐานหลักสูตร พ.ศ.2565 ไม่ต้องกรอกข้อมูลระดับหลักสูตร ในระบบ CHE QA Online

# นิยามศัพท์ในข้อมูลพื้นฐาน CDS ระดับคณะวิชา

## 0. ข้อมูลพื้นฐาน CDS

1. จำนวนหลักสูตร

2. จำนวนหลักสูตรนอกที่ตั้ง

3. จำนวนนักศึกษา

4. จำนวนอาจารย์จำแนกตาม

ตำแหน่งทางวิชาการและ  
คุณวุฒิการศึกษา

5. คุณวุฒิอาจารย์ประจำ  
หลักสูตร

6. ผลงานทางวิชาการของ  
อาจารย์ประจำหลักสูตร

7. การดำเนินงานของบัณฑิต

ข้อ 5 จำนวนอาจารย์ประจำหลักสูตรแยกตามวุฒิการศึกษา และจำนวนอาจารย์ประจำหลักสูตรที่มีดำรงตำแหน่งทางวิชาการ **ให้หมายความถึง อาจารย์ประจำทั้งหมดของคณะวิชา**

ข้อ 6 จำนวนผลรวมของผลงานทางวิชาการของอาจารย์ประจำหลักสูตร **ให้หมายความถึง อาจารย์ประจำทั้งหมดของคณะวิชา**

# การเตรียมข้อมูล และการทำความเข้าใจก่อนการกรอกรระบบ

1. **USERNAME & PASSWORD** ในการเข้าใช้งานระบบ **จำกัด 1 คณะ ต่อ 1 USER** ในกรณีที่ทางคณะมีผู้กรอกข้อมูลมากกว่า 1 ท่าน ให้หมุนเวียนในการเข้าใช้งาน ห้ามเข้าใช้งานพร้อมกันใน **USERNAME** เดียวกันโดยเด็ดขาด เพราะจะทำให้ข้อมูลในระบบไม่อัปเดต

2. ขอให้คณะเข้าใช้งานระบบ CHE QA Online [**ผ่าน Google chrome เท่านั้น**] และสามารถเข้าสู่ระบบได้ที่ **เว็บไซต์สำนักงานประกันคุณภาพ** <https://qa.rsu.ac.th/> เลือก >> ระบบสารสนเทศ >> เลือกลิงค์ระบบ CHE QA Online



# การเตรียมข้อมูล และการทำความเข้าใจก่อนการกรอกระบบ (ต่อ)

3. การบันทึกข้อมูล CHE QA Online มหาวิทยาลัยรังสิต เลือกใช้ระบบประกันคุณภาพอื่นๆ ตาม **มาตรฐานคุณภาพการศึกษา มหาวิทยาลัยรังสิต พ.ศ.2563 (ฉบับปรับปรุง พ.ศ. 2565)** โดยข้อมูลที่จะต้องบันทึกในระบบ CHE QA Online ระดับคณะวิชา มี 2 ส่วน

ข้อมูลพื้นฐาน CommonDataset ▾

รายงานผลการประเมิน ▾

3.1 บันทึกข้อมูลพื้นฐาน Common Data Set ดำเนินการได้ 2 วิธี

วิธีที่ 1 กรอกข้อมูล CDS (ที่ระบุ “บันทึกข้อมูลระดับคณะ” ที่ละข้อ) ให้เป็น “สีเขียว” หรือ “เหลือง” เท่านั้น

วิธีที่ 2 เลือกการตั้งค่า Admin Tool [สัญลักษณ์รูปฟันเฟือง]  > ระดับคณะ เลือก Import ข้อมูลพื้นฐาน CDS > สร้างไฟล์ CDS ระบบ Export ตาราง Excel > กรอกข้อมูลให้ครบถ้วน > บันทึกไฟล์ที่จะนำเข้าต้องเป็น CSV [Comma delimited][\*.csv] > choose file > นำเข้าข้อมูล

3.2 บันทึกรายงานการประเมิน พร้อมแนบ Link เอกสารหลักฐาน ดังนี้

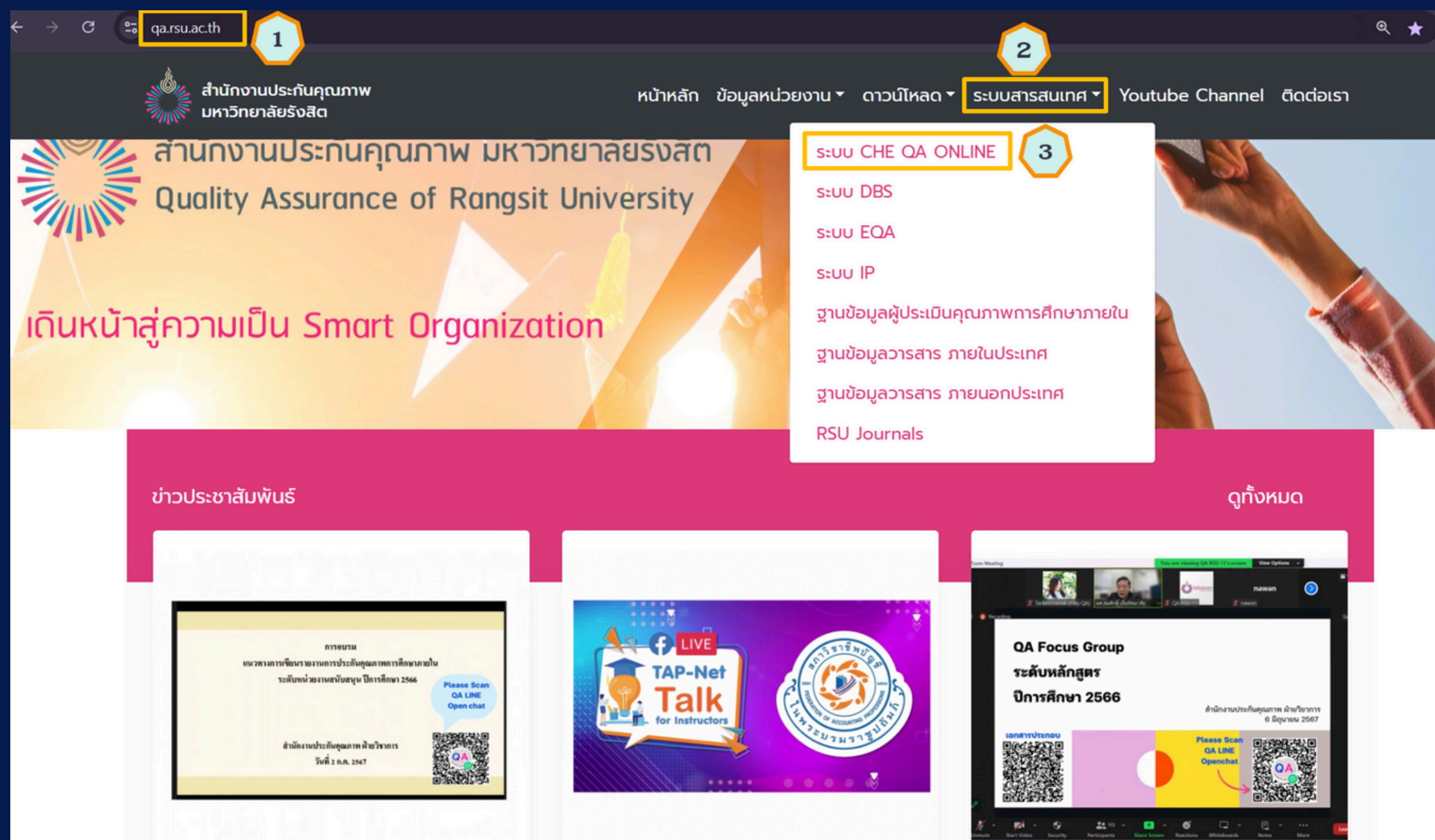
- Link : SAR คณะวิชา ปีการศึกษา 2566 ฉบับสมบูรณ์ **ที่ผ่านเลขานุการตรวจประเมินฯ**
- Link : รายงานผลการประเมินคุณภาพการศึกษาภายใน ปีการศึกษา 2566 **[จากระบบ IP]**
- Link : รายการเอกสารบนระบบฐานเอกสารกลาง [DBS] ของคณะ



ขอให้ทุกคณะ/วิทยาลัย/สถาบัน  
ดำเนินการกรอกข้อมูลบนระบบ  
CHE QA ONLINE ให้แล้วเสร็จ

ภายใน  
วันที่ 8 พฤศจิกายน 2567

# การเข้าใช้งานระบบ CHE QA ONLINE



ขอให้หลักสูตรเข้าใช้งานระบบ  
[ผ่าน Google chrome เท่านั้น] และ  
สามารถเข้าสู่ระบบได้ที่  
เว็บไซต์สำนักงานประกันคุณภาพ  
<https://qa.rsu.ac.th/>  
เลือก >> ระบบสารสนเทศ  
>>เลือก精品课程 CHE QA Online/



# จะปรากฏหน้าจอสำหรับการใช้งานระบบ CHE QA Online ประจำปีการศึกษา 2566

CHE QA ONLINE SYSTEM 3D

ปีการศึกษา 2566 ข้อมูลพื้นฐาน CommonDataset รายงานผลการประเมิน

Search... Q

คู่มือ

คู่มือ admin มหาวิทยาลัย/คณะ

คู่มือกรรมการ คณะ/สถาบัน

คู่มือการเพิ่มอัตลักษณ์

คู่มือการใช้งานระดับหลักสูตร

คู่มือการใช้งาน (ใช้เกณฑ์อื่นๆ)

คู่มือการ Imports Excel

คู่มือการใช้งานระดับหลักสูตร (สำหรับกรรมการ)

ประกาศข่าวสาร

■ แบบฟอร์มการให้บริการระบบ CHE QA Online - 15 เม.ย. 2563 14:49

ประกาศ

หลักสูตรที่ใช้เกณฑ์มาตรฐานหลักสูตร พ.ศ.2565 ไม่ต้องกรอกข้อมูลระดับหลักสูตร ในระบบ CHE QA Online

คำแนะนำก่อนการใช้งาน

โปรดทำการเปิดการใช้งาน javascript

โปรดทำการเปิดการใช้งาน cookies

ขั้นตอนการทำงานของระบบ

เรียกการยืนยันการส่งข้อมูลจากประธาน

เรียกดูรายงานการส่ง SAR

Support : cheqaonline@gmail.com

Webboard : เว็บบอร์ดสอบถามปัญหา

ระบบฐานข้อมูล

1. เลือกกลุ่มสถาบัน เป็น "มหาวิทยาลัย / สถาบันเอกชน"

2. เลือกสถาบัน เป็น "มหาวิทยาลัยรังสิต"

3. กรอกชื่อผู้ใช้งาน

4. กรอกรหัสผ่าน

5. เลือกจำมหาวิทยาลัย

6. เข้าสู่ระบบ

เลือกกลุ่มสถาบัน : มหาวิทยาลัย/สถาบันเอกชน

สถาบัน : มหาวิทยาลัยรังสิต

ชื่อผู้ใช้งาน :

รหัสผ่าน :

จำมหาวิทยาลัยไว้?

เข้าสู่ระบบ

\*Link นี้ใช้สำหรับกรอกข้อมูลระดับหลักสูตร ในระบบ CHE QA

\*\*หลักสูตรที่ใช้เกณฑ์มาตรฐานหลักสูตร พ.ศ.2565 ไม่ต้องกรอกข้อมูลระดับหลักสูตร ในระบบ CHE QA

ตัวอย่างเดียว/ทดสอบระบบ

เข้าสู่ระบบเพื่อตัวอย่างเดียว

>>> เมื่อ Login เข้าใช้งานระบบให้คณะสังเกตหน้าจอเมนูจะเป็นสีเขียว โดยจะดำเนินการกรอกข้อมูล 2 ส่วน

CHE QA 3D  
ONLINE SYSTEM

≡ ปีการศึกษา 2566 ▾

ข้อมูลพื้นฐาน CommonDataset ▾

รายงานผลการประเมิน ▾

rsu\_engineeradmin

🏠 ⓘ ⚙️ A A ➡️

Search...

🔍

รายงาน

รายงาน ส <

รายงาน ป <

รายงานข้อมูลพื้นฐาน CDS <

อื่นๆ <

Level > Here

สถานะการบันทึกข้อมูล

สำเร็จ 14.21%

คงเหลือ 85.79%

Common Data Set ที่ยังไม่ได้กรอก

สังกัด : คณะวิทยาลัยวิศวกรรมศาสตร์

| ชุดข้อมูล | ชื่อชุดข้อมูล           | ข้อมูลพื้นฐาน Common Data Set                   |
|-----------|-------------------------|---|
| 1         | จำนวนหลักสูตร           | จำนวนหลักสูตรที่เปิดสอนทั้งหมด                  |
|           |                         | --ระดับปริญญาตรี                                |
|           |                         | --ระดับ ป.บัณฑิต                                |
|           |                         | --ระดับปริญญาโท                                 |
|           |                         | --ระดับ ป.บัณฑิตชั้นสูง                         |
|           |                         | --ระดับปริญญาเอก                                |
| 2         | จำนวนหลักสูตรนอกที่ตั้ง | จำนวนหลักสูตรที่จัดการเรียนการสอนนอกสถานที่ตั้ง |
|           |                         | --ระดับปริญญาตรี                                |
|           |                         | --ระดับ ป.บัณฑิต                                |
|           |                         | --ระดับปริญญาโท                                 |
|           |                         | --ระดับ ป.บัณฑิตชั้นสูง                         |
|           |                         | --ระดับปริญญาเอก                                |

# การบันทึกข้อมูลพื้นฐาน [Common Data Set : CDS] สามารถดำเนินการได้ 2 วิธี



# นิยามศัพท์ในข้อมูลพื้นฐาน CDS ระดับคณะวิชา

## 0. ข้อมูลพื้นฐาน CDS

1. จำนวนหลักสูตร

2. จำนวนหลักสูตรนอกที่ตั้ง

3. จำนวนนักศึกษา

4. จำนวนอาจารย์จำแนกตาม

ตำแหน่งทางวิชาการและ  
คุณวุฒิการศึกษา

5. คุณวุฒิอาจารย์ประจำ  
หลักสูตร

6. ผลงานทางวิชาการของ  
อาจารย์ประจำหลักสูตร

7. การดำเนินงานของบัณฑิต

ข้อ 5 จำนวนอาจารย์ประจำหลักสูตรแยกตามวุฒิการศึกษา และจำนวนอาจารย์ประจำหลักสูตรที่มีดำรงตำแหน่งทางวิชาการ **ให้หมายความถึง อาจารย์ประจำทั้งหมดของคณะวิชา**

ข้อ 6 จำนวนผลรวมของผลงานทางวิชาการของอาจารย์ประจำหลักสูตร **ให้หมายความถึง อาจารย์ประจำทั้งหมดของคณะวิชา**

# วิธีที่ 1

กรอกข้อมูลพื้นฐาน CDS ที่ละหัวข้อ  
จำนวน 12 ชุดข้อมูล



กรอกข้อมูลพื้นฐาน CDS ที่ละข้อ จำนวน 12 ชุดข้อมูล ให้เป็น ● สีเขียว หรือ ● สีเหลือง เท่านั้น

The screenshot shows the CHE QA 3D ONLINE SYSTEM interface. The top navigation bar is green and contains the system name, a menu icon, the academic year 'ปีการศึกษา 2566', and two main menu items: 'ข้อมูลพื้นฐาน CommonDataset' and 'รายงานผลการประเมิน'. The 'ข้อมูลพื้นฐาน CommonDataset' menu is highlighted with a red box. Below this, a sub-menu 'บันทึกข้อมูลพื้นฐาน CDS' is also highlighted with a red box. A yellow arrow points from a text box '1. คลิกเลือกเมนู ข้อมูลพื้นฐาน CDS' to this sub-menu. On the left side, there is a dark sidebar with a list of 12 data items, each preceded by a document icon. The entire sidebar is enclosed in a red border. A yellow arrow points from a text box '2. เมื่อทำการกดที่ปุ่ม + จะปรากฏข้อมูลพื้นฐาน CDS ข้อมูลจำนวน 12 ชุดข้อมูล' to the bottom of this sidebar. The main content area on the right has a title 'โปรดเลือกรายการ Common Data Set สำหรับบันทึกข้อมูล' and two tabs: 'บันทึกข้อมูลระดับ-หลักสูตร' and 'บันทึกข้อมูลระดับ-คณะ(กรณีไม่มีข้อมูลระดับหลักสูตร)'. Below the tabs is a table with a single row and one column.

CHE QA 3D  
ONLINE SYSTEM

ปีการศึกษา 2566

ข้อมูลพื้นฐาน CommonDataset

รายงานผลการประเมิน

Search...

บันทึกข้อมูลพื้นฐาน CDS

1. คลิกเลือกเมนู ข้อมูลพื้นฐาน CDS

0. ข้อมูลพื้นฐาน CDS

- 1. จำนวนหลักสูตร
- 2. จำนวนหลักสูตรนอกที่ตั้ง
- 3. จำนวนนักศึกษา
- 4. จำนวนอาจารย์จำแนกตามตำแหน่งทางวิชาการและคุณวุฒิการศึกษา
- 5. คุณวุฒิอาจารย์ประจำหลักสูตร
- 6. ผลงานทางวิชาการของอาจารย์ประจำหลักสูตร
- 7. การมีงานทำของบัณฑิต
- 8. ผลงานทางวิชาการของผู้สำเร็จการศึกษาระดับปริญญาโท
- 9. ผลงานทางวิชาการของผู้สำเร็จการศึกษาระดับปริญญาเอก
- 10. นักศึกษาเต็มเวลาเทียบเท่า
- 11. จำนวนเงินสนับสนุน
- 12. ผลงานทางวิชาการของอาจารย์ประจำและนักวิจัย

คำอธิบายสี  
● หมายถึงบันทึกข้อมูลแล้ว | ● หมายถึงบันทึกเป็น - (ไม่มีข้อมูลที่ต้องบันทึก) | ● หมายถึงยังไม่มีการบันทึกข้อมูล

โปรดเลือกรายการ Common Data Set สำหรับบันทึกข้อมูล

บันทึกข้อมูลระดับ-หลักสูตร

บันทึกข้อมูลระดับ-คณะ(กรณีไม่มีข้อมูลระดับหลักสูตร)

2. เมื่อทำการกดที่ปุ่ม + จะปรากฏข้อมูลพื้นฐาน CDS ข้อมูลจำนวน 12 ชุดข้อมูล

ให้ทำการบันทึกข้อมูลให้ครบทุกข้อ โดยคลิกหัวข้อที่ต้องการบันทึก จะปรากฏรายการข้อมูลด้านซ้าย ดังนี้

1. จำนวนหลักสูตร จะปรากฏรายการข้อมูลจำนวนหลักสูตรที่เปิดสอนทั้งหมด ให้ทำการบันทึก โดยคลิกเลือกแถบ “บันทึกข้อมูลระดับ-คณะ ทุกครั้ง

**CHE QA 3D ONLINE SYSTEM**

ปีการศึกษา 2566 ข้อมูลพื้นฐาน CommonDataset รายงานผลการประเมิน

Search...

**0. ข้อมูลพื้นฐาน CDS**

- 1. จำนวนหลักสูตร
- 2. จำนวนหลักสูตรนอกที่ตั้ง
- 3. ตำแหน่งทางวิชาการและคุณวุฒิการศึกษา
- 4. ผลงานทางวิชาการของอาจารย์ประจำหลักสูตร
- 5. ผลงานทางวิชาการของอาจารย์ประจำหลักสูตร
- 6. ผลงานทางวิชาการของอาจารย์ประจำหลักสูตร
- 7. การมีงานทำของบัณฑิต
- 8. ผลงานทางวิชาการของผู้สำเร็จการศึกษาระดับปริญญาโท
- 9. ผลงานทางวิชาการของผู้สำเร็จการศึกษาระดับปริญญาเอก
- 10. นักศึกษาเต็มเวลาเทียบเท่า
- 11. จำนวนเงินสนับสนุน
- 12. ผลงานทางวิชาการของอาจารย์ประจำและนักวิจัย

**1. คลิกชุดข้อมูล**

**คำอธิบายสี**

- หมายถึงบันทึกข้อมูลแล้ว
- หมายถึงบันทึกเป็น - (ไม่มีข้อมูลที่ต้องบันทึก)
- หมายถึงยังไม่มีการบันทึกข้อมูล

**โปรดเลือกรายการ Common Data Set สำหรับบันทึกข้อมูล**

☐ ข้อมูลพื้นฐาน Common Data Set

☒ (●) จำนวนหลักสูตรที่เปิดสอนทั้งหมด

บันทึกข้อมูลระดับ-หลักสูตร | **บันทึกข้อมูลระดับ-คณะ(กรณีไม่มีข้อมูลระดับหลักสูตร)**

**2. คลิก + หน้าสัญลักษณ์วงกลมสีแดง จะปรากฏข้อมูลย่อย**

**3. คลิกเลือกแถบ “บันทึกข้อมูลระดับ-คณะ”**

**คำอธิบายสี**

- หมายถึงบันทึกข้อมูลแล้ว
- หมายถึงบันทึกเป็น - (ไม่มีข้อมูลที่ต้องบันทึก)
- หมายถึงยังไม่มีการบันทึกข้อมูล

**โปรดเลือกรายการ Common Data Set สำหรับบันทึกข้อมูล**

☐ ข้อมูลพื้นฐาน Common Data Set

- ☒ (●) จำนวนหลักสูตรที่เปิดสอนทั้งหมด
  - ☐ (●) --ระดับปริญญาตรี
  - ☐ (●) --ระดับ ป.บัณฑิต
  - ☐ (●) --ระดับปริญญาโท
  - ☐ (●) --ระดับ ป.บัณฑิตชั้นสูง
  - ☐ (●) --ระดับปริญญาเอก

บันทึกข้อมูลระดับ-หลักสูตร | **บันทึกข้อมูลระดับ-คณะ(กรณีไม่มีข้อมูลระดับหลักสูตร)**

ให้คณะวิชาคลิกที่หัวข้อ “จำนวนหลักสูตรที่เปิดสอนทั้งหมด” ให้บันทึกข้อมูลโดยคลิกที่ “แก้ไข”

คำอธิบายสี

●

 หมายถึงบันทึกข้อมูลแล้ว | 

●

 หมายถึงบันทึกเป็น - (ไม่มีข้อมูลที่ต้องบันทึก) | 

●

 หมายถึงยังไม่มีการบันทึกข้อมูล

โปรดเลือกรายการ Common Data Set สำหรับบันทึกข้อมูล

ข้อมูลพื้นฐาน Common Data Set

●

()จำนวนหลักสูตรที่เปิดสอนทั้งหมด

●

--ระดับปริญญาตรี

●

--ระดับ ป.บัณฑิต

●

--ระดับปริญญาโท

●

--ระดับ ป.บัณฑิตชั้นสูง

●

--ระดับปริญญาเอก

บันทึกข้อมูลระดับ-หลักสูตร

บันทึกข้อมูลระดับ-คณะ(กรณีไม่มีข้อมูลระดับหลักสูตร)

จำนวนหลักสูตรที่เปิดสอนทั้งหมด

แก้ไข

| หน่วยงาน                     | --ระดับปริญญาตรี | --ระดับ ป.บัณฑิต | --ระดับปริญญาโท | --ระดับ ป.บัณฑิตชั้นสูง | --ระดับปริญญาเอก | รวม |
|------------------------------|------------------|------------------|-----------------|-------------------------|------------------|-----|
| สถาบันการทูตและการต่างประเทศ |                  |                  |                 |                         |                  |     |

บันทึกข้อมูลระดับ-หลักสูตร

บันทึกข้อมูลระดับ-คณะ(กรณีไม่มีข้อมูลระดับหลักสูตร)

จำนวนหลักสูตรที่เปิดสอนทั้งหมด

บันทึกยกเลิก

3.กรอกข้อมูล

| หน่วยงาน                     | --ระดับปริญญาตรี | --ระดับ ป.บัณฑิต | --ระดับปริญญาโท | --ระดับ ป.บัณฑิตชั้นสูง | --ระดับปริญญาเอก |
|------------------------------|------------------|------------------|-----------------|-------------------------|------------------|
| สถาบันการทูตและการต่างประเทศ | 1                | -                | 1               | -                       | -                |

หลังจากที่กดแล้วจะเปลี่ยนเป็นปุ่มบันทึก ให้  
ระบุข้อมูลจำนวนหลักสูตรที่เปิดสอน **กรณี**  
**รายการอื่นๆ** ที่ไม่เกี่ยวข้อง ให้บันทึกข้อมูล  
ด้วยเช่นกัน โดยระบุค่าเป็น 0 ศูนย์ หรือใส่  
เครื่องหมาย “-” เว้นว่าง แล้วกดที่ปุ่ม  
“บันทึก” เมื่อบันทึกข้อมูลแล้ว ปุ่มที่แสดง  
สถานะการบันทึกข้อมูลในแต่ละหัวข้อจะ  
เปลี่ยนเป็น 

●

 สีเขียว หรือ 

●

 สีเหลือง  
ห้ามขึ้นเป็น 

●

 สีแดง โดยเด็ดขาด  
เนื่องจากระบบจะถือว่ายังไม่มีการบันทึก  
ข้อมูล



>>> รายการข้อมูลพื้นฐาน CDS ที่บันทึกครบถ้วน จะเปลี่ยนเป็น ● สีเขียว หรือ ● สีเหลือง ถือว่าการกรอกข้อมูลได้สมบูรณ์และครบถ้วน

CHE QA 3D  
ONLINE SYSTEM

ปีการศึกษา 2566ข้อมูลพื้นฐาน CommonDatasetรายงานผลการประเมิน

Search...

0.ข้อมูลพื้นฐาน CDS

1.จำนวนหลักสูตร

2.จำนวนหลักสูตรนอกที่ตั้ง

3.จำนวนนักศึกษา

4.จำนวนอาจารย์จำแนกตามตำแหน่งทางวิชาการและคุณวุฒิการศึกษา

5.คุณวุฒิอาจารย์ประจำหลักสูตร

6.ผลงานทางวิชาการของอาจารย์ประจำหลักสูตร

7.การมีงานทำของบัณฑิต

8.ผลงานทางวิชาการของผู้สำเร็จการศึกษาระดับปริญญาโท

9.ผลงานทางวิชาการของผู้สำเร็จการศึกษาระดับปริญญาเอก

10.นักศึกษาเต็มเวลาเทียบเท่า

11.จำนวนเงินสนับสนุน

12.ผลงานทางวิชาการของอาจารย์ประจำและนักวิจัย

คำอธิบายสี  
● หมายถึงบันทึกข้อมูลแล้ว | ● หมายถึงบันทึกเป็น - (ไม่มีข้อมูลที่ต้องบันทึก) | ● หมายถึงยังไม่มีการบันทึกข้อมูล

โปรดเลือกรายการ Common Data Set สำหรับบันทึกข้อมูล

ข้อมูลพื้นฐาน Common Data Set

●()จำนวนหลักสูตรที่เปิดสอนทั้งหมด

● --ระดับปริญญาตรี

● --ระดับ ป.บัณฑิต

● --ระดับปริญญาโท

● --ระดับ ป.บัณฑิตชั้นสูง

● --ระดับปริญญาเอก

บันทึกข้อมูลระดับ-หลักสูตร

บันทึกข้อมูลระดับ-คณะ(กรณีไม่มีข้อมูลระดับหลักสูตร)

ข้อมูลพื้นฐาน

จำนวนหลักสูตรที่เปิดสอนทั้งหมด

แก้ไข

| หน่วยงาน                     | --ระดับปริญญาตรี | --ระดับ ป.บัณฑิต | --ระดับปริญญาโท | --ระดับ ป.บัณฑิตชั้นสูง | --ระดับปริญญาเอก | รวม  |
|------------------------------|------------------|------------------|-----------------|-------------------------|------------------|------|
| สถาบันการทูตและการต่างประเทศ | 1.00             | -                | 1               | -                       | -                | 2.00 |

เมื่อบันทึกครบถ้วนแล้วระบบจะแสดงรายการ CDS เป็น ● สีเขียว หรือ ● สีเหลือง ถือว่าการกรอกข้อมูลสมบูรณ์

ให้ดำเนินการด้วยวิธีเดียวกันนี้กับหัวข้ออื่นๆ

ให้ครบถ้วนทุกหัวข้อนะคะ

\*\*\*กรณีหัวข้ออื่นๆ ที่ไม่เกี่ยวข้องก็ให้ดำเนินการด้วยเช่น

กัน โดยระบุค่าเป็น 0 ศูนย์

หรือใส่เครื่องหมาย “-” เว้นว่าง \*\*\*\*



0. ข้อมูลพื้นฐาน CDS

- 1. จำนวนหลักสูตร
- 2. จำนวนหลักสูตรนอกที่ตั้ง
- 3. จำนวนนักศึกษา
- 4. จำนวนอาจารย์จำแนกตามตำแหน่งทางวิชาการและคุณวุฒิการศึกษา
- 5. คุณวุฒิอาจารย์ประจำหลักสูตร
- 6. ผลงานทางวิชาการของอาจารย์ประจำหลักสูตร
- 7. การมีงานทำของบัณฑิต
- 8. ผลงานทางวิชาการของผู้สำเร็จการศึกษาระดับปริญญาโท
- 9. ผลงานทางวิชาการของผู้สำเร็จการศึกษาระดับปริญญาเอก
- 10. นักศึกษาเต็มเวลาเทียบเท่า
- 11. จำนวนเงินสนับสนุน
- 12. ผลงานทางวิชาการของอาจารย์ประจำและนักวิจัย

**เช่น ข้อ 7. การมีงานทำของบัณฑิต** ในการกรอกข้อมูลให้คณะวิชารวบรวมข้อมูลการมีงานทำของบัณฑิตของทุกหลักสูตรที่จัดการเรียนการสอนระดับปริญญาตรี [รวบรวมข้อมูลมาจากเล่ม RQF.7 ตัวบ่งชี้ที่ 2.2 ระดับหลักสูตร]

**ข้อ 8. ผลงานทางวิชาการของผู้สำเร็จการศึกษาระดับปริญญาโท** ในการกรอกข้อมูลให้คณะวิชารวบรวม ผลงานทางวิชาการของผู้สำเร็จการศึกษาระดับปริญญาโท ของทุกหลักสูตรที่จัดการเรียนการสอน ระดับปริญญาโท [รวบรวมข้อมูลมาจากเล่ม RQF.7 ตัวบ่งชี้ที่ 2.2 ระดับหลักสูตร]

**ข้อ 9. ผลงานทางวิชาการของผู้สำเร็จการศึกษาระดับปริญญาเอก** ในการกรอกข้อมูลให้คณะวิชารวบรวม ผลงานทางวิชาการของผู้สำเร็จการศึกษาระดับปริญญาเอกของทุกหลักสูตรที่จัดการเรียนการสอนระดับปริญญาเอก [รวบรวมข้อมูลมาจากเล่ม RQF.7 ตัวบ่งชี้ที่ 2.2 ระดับหลักสูตร]

**\*\*\*\*\* กรณีคณะวิชาที่ไม่ได้เปิดสอนระดับปริญญาตรี หรือปริญญาโท หรือปริญญาเอก ให้บันทึก**

ข้อมูลในหัวข้อนี้ด้วยเช่นกัน โดยระบุค่าเป็น 0 ศูนย์ หรือใส่เครื่องหมาย “-” เพื่อให้สภามการบันทึกข้อมูลในแต่ละหัวข้อเป็น ● สีเขียว หรือ ● สีเหลือง ห้ามบันทึกเป็น ● สีแดง



วิธีที่ 2

การ Import ข้อมูลพื้นฐาน CDS

เลือกการตั้งค่า Admin Tool > **ระดับคณะ** เลือก Import ข้อมูลพื้นฐาน CDS > สร้างไฟล์ CDS ระบบ Export ตาราง Excel > กรอกข้อมูลให้ครบถ้วน > บันทึกไฟล์ที่จะนำเข้าต้องเป็น CSV [Comma delimited][\*.csv] > choose file > นำเข้าข้อมูล

The screenshot shows the Admin Tool interface with a green header bar. The header contains a menu icon, 'ปีการศึกษา 2566', 'ข้อมูลพื้นฐาน CommonDataset', 'รายงานผลการประเมิน', a user profile icon, a home icon, a help icon, a settings icon (highlighted with a red box and labeled '1. ปุ่ม Admin tool'), and two 'A' icons. Below the header, there are two tabs: 'ระดับคณะ/สถาบัน' (highlighted with a red box and labeled '2. ปุ่มระดับคณะ/สถาบัน') and 'ระดับหลักสูตร'. The 'ระดับคณะ/สถาบัน' tab is active, showing a list of menu items. The item 'Import ข้อมูลพื้นฐาน Common Data Set' is highlighted with a red box and labeled '3. คลิกเลือก Import ข้อมูลพื้นฐาน CDS'. Below this list, there is a link 'กำหนด Password ใหม่ / ตรวจสอบข้อมูลผู้ใช้งานระบบ'.

1. ปุ่ม Admin tool

2. ปุ่มระดับคณะ/สถาบัน

ระดับคณะ/สถาบัน    ระดับหลักสูตร

- กำหนดองค์ประกอบ ตัวบ่งชี้ ในการประเมิน
- กำหนดกลุ่มสถาบันอุดมศึกษา ระดับคณะสาขา
- เพิ่ม/แก้ไขผู้ใช้งานระดับคณะ
- กำหนดผู้รับผิดชอบตามตัวบ่งชี้ ระดับคณะ
- New\_กำหนดคณะกรรมการประเมิน ระดับคณะ
- เรียกดูข้อมูลหลักสูตร
- เรียกดูข้อมูลอาจารย์
- เรียกดูสถานะการส่งรายงานระดับหลักสูตร

ปลดล็อกตัวบ่งชี้ระดับคณะ

- การสร้างข้อมูลพื้นฐาน CDS ของตัวบ่งชี้เพิ่มเติมที่สะท้อนอัตลักษณ์
- กำหนด องค์ประกอบ ตัวบ่งชี้ และเกณฑ์การประเมินที่สะท้อนอัตลักษณ์

Import ข้อมูลพื้นฐาน Common Data Set

กำหนด Password ใหม่ / ตรวจสอบข้อมูลผู้ใช้งานระบบ

3. คลิกเลือก Import ข้อมูลพื้นฐาน CDS

จะปรากฏหน้าจอการสร้างข้อมูลพื้นฐาน Common Data Set ให้คณะเช็คชื่อไฟล์ จากนั้นคลิกสร้างไฟล์ Common Data Set ของคณะ

ปีการศึกษา 2566 ▾ ข้อมูลพื้นฐาน CommonDataset ▾ รายงานผลการประเมิน ▾

(Ctrl) ▾

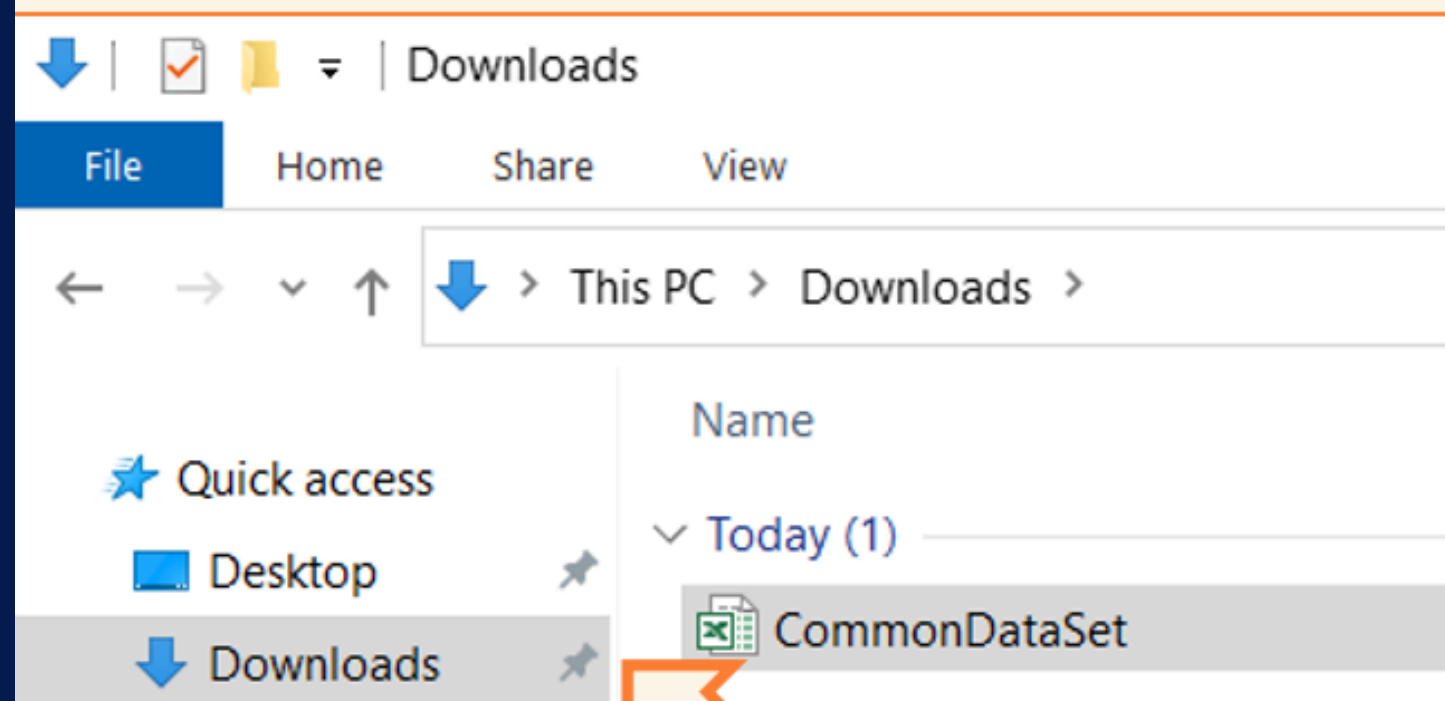
CommonDataSet.xls  
81.4 KB • Done

Level > Here

4. คลิกสร้างไฟล์ CDS

นำเข้าข้อมูลพื้นฐาน Common Data Set

|                 |  |                                  |   |
|-----------------|--|----------------------------------|---|
| เลือกคณะ        | สถาบันการทูตและการต่างประเทศ ▾                       | สร้างไฟล์ Common Data Set ของคณะ | สร้างไฟล์ Common Data Set ที่สถาบันยืนยัน |
| เลือกไฟล์นำเข้า | Choose File No file chosen                           | นำเข้าข้อมูลของคณะ               | นำเข้าข้อมูลที่สถาบันยืนยัน               |
|                 | *ไฟล์ที่จะนำเข้าต้องเป็นCSV (Comma delimited)(*.csv) |                                  |   |



ไฟล์จะถูกบันทึกอยู่ใน Folder Downloads



File Home Insert Page Layout Formulas Data Review View Acrobat Tell me

Cut Copy Paste Format Painter Clipboard

Calibri 11 A A Wrap Text Merge & Center

O20 X ✓ fx

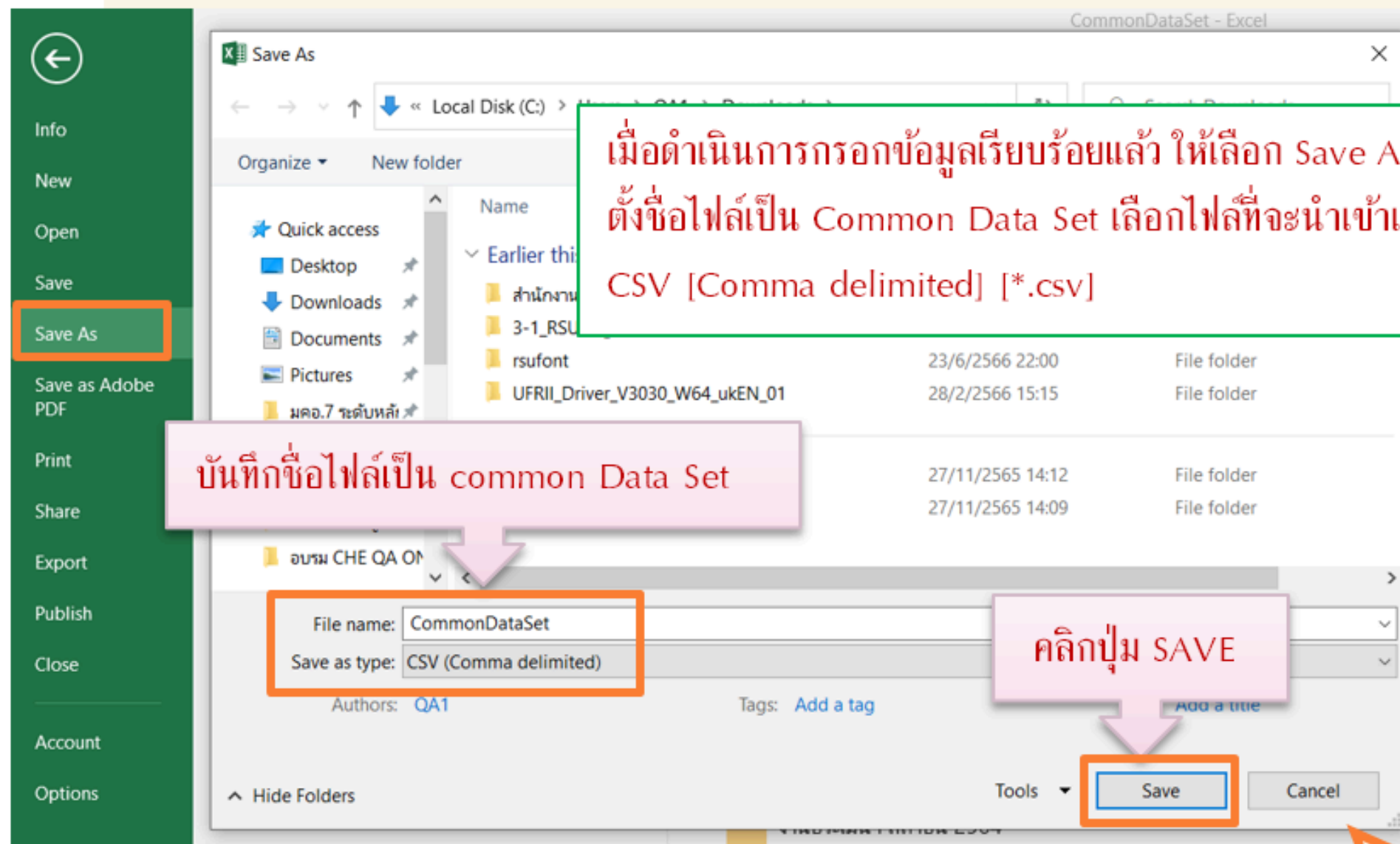
Created On - 22 ก.ย. 2566

สถาบันการอุดมศึกษาและต่างประเทศ OrgID 327829

| OrgID  | EduYear | UnivID | FacID | CdsID | CdsName   | CdsValues |
|--------|---------|--------|-------|-------|---|-----------|
| 327829 | 2565    | 06800  | 02205 | 933   | จำนวนหลักสูตรที่เปิดสอนทั้งหมด  | 0         |
| 327829 | 2565    | 06800  | 02205 | 934   | ---ระดับปริญญาตรี   | 1         |
| 327829 | 2565    | 06800  | 02205 | 935   | ---ระดับ ป.บัณฑิต   | 0         |
| 327829 | 2565    | 06800  | 02205 | 936   | ---ระดับปริญญาโท  | 1         |
| 327829 | 2565    | 06800  | 02205 | 937   | ---ระดับ ป.บัณฑิตชั้นสูง  | 0         |
| 327829 | 2565    | 06800  | 02205 | 938   | ---ระดับปริญญาเอก   | 0         |
| 327829 | 2565    | 06800  | 02205 | 952   | จำนวนหลักสูตรที่จัดการเรียนการสอนนอกสถานที่ตั้ง   | 0         |
| 327829 | 2565    | 06800  | 02205 | 953   | ---ระดับปริญญาตรี   | 0         |
| 327829 | 2565    | 06800  | 02205 | 954   | ---ระดับ ป.บัณฑิต   | 0         |
| 327829 | 2565    | 06800  | 02205 | 955   | ---ระดับปริญญาโท  | 0         |
| 327829 | 2565    | 06800  | 02205 | 956   | ---ระดับ ป.บัณฑิตชั้นสูง  | 0         |
| 327829 | 2565    | 06800  | 02205 | 957   | ---ระดับปริญญาเอก   | 0         |
| 327829 | 2565    | 06800  | 02205 | 964   | จำนวนนักศึกษาปัจจุบันทั้งหมดทุกระดับการศึกษา  |           |
| 327829 | 2565    | 06800  | 02205 | 965   | ---จำนวนนักศึกษามีปัจจุบันทั้งหมด - ระดับปริญญาตรี  |           |
| 327829 | 2565    | 06800  | 02205 | 966   | ---จำนวนนักศึกษามีปัจจุบันทั้งหมด - ระดับ ป.บัณฑิต  |           |
| 327829 | 2565    | 06800  | 02205 | 967   | ---จำนวนนักศึกษามีปัจจุบันทั้งหมด - ระดับปริญญาโท   |           |
| 327829 | 2565    | 06800  | 02205 | 968   | ---จำนวนนักศึกษามีปัจจุบันทั้งหมด - ระดับ ป.บัณฑิตชั้นสูง                                 |           |
| 327829 | 2565    | 06800  | 02205 | 969   | ---จำนวนนักศึกษามีปัจจุบันทั้งหมด - ระดับปริญญาเอก  |           |
| 327829 | 2565    | 06800  | 02205 | 102   | จำนวนอาจารย์ประจำทั้งหมด รวมทั้งที่ปฏิบัติงานจริงและลาศึกษาต่อ อนุมัติปริญญาหรือเทียบเท่า |           |
| 327829 | 2565    | 06800  | 02205 | 599   | ---จำนวนอาจารย์ประจำทั้งหมดที่ปฏิบัติงานจริงและลาศึกษาต่อ อนุมัติปริญญาหรือเทียบเท่า      |           |
| 327829 | 2565    | 06800  | 02205 | 600   | ---จำนวนอาจารย์ประจำทั้งหมดที่ปฏิบัติงานจริงและลาศึกษาต่อ อนุมัติปริญญาโทหรือเทียบเท่า    |           |
| 327829 | 2565    | 06800  | 02205 | 601   | ---จำนวนอาจารย์ประจำทั้งหมดที่ปฏิบัติงานจริงและลาศึกษาต่อ อนุมัติปริญญาเอกหรือเทียบเท่า   |           |
| 327829 | 2565    | 06800  | 02205 | 107   | จำนวนอาจารย์ประจำทั้งหมดที่ดำรงตำแหน่งอาจารย์   |           |

บันทึกข้อมูลให้ครบทุกช่อง


เปิดไฟล์ Common Data Set จะปรากฏตาราง Excel ให้คุณดำเนินการกรอกข้อมูลพื้นฐาน CDS ให้ครบทุกช่อง กรณีรายการอื่นๆ ที่ไม่เกี่ยวข้อง ให้บันทึกข้อมูลด้วยเช่นกัน โดยระบุค่าเป็น 0 ศูนย์ หรือใส่เครื่องหมาย "-" เว้นว่าง (การกรอกข้อมูลขอให้กรอกให้เสร็จภายในครั้งเดียว)



เมื่อดำเนินการกรอกข้อมูลเรียบร้อยแล้ว ให้เลือก Save As ตั้งชื่อไฟล์เป็น Common Data Set เลือกไฟล์ที่จะนำเข้าเป็น CSV [Comma delimited] [\*.csv]

บันทึกชื่อไฟล์เป็น common Data Set

คลิกปุ่ม SAVE



จะปรากฏรูปภาพ Excel นามสกุล .CSV [Comma delimited] [\*.csv]



# >>> การนำเข้าข้อมูลพื้นฐานของคณะวิชา



ปีการศึกษา 2566 ข้อมูลพื้นฐาน CommonDataset รายงานผลการประเมิน



Level > Here

Choose File ที่ save เป็น .csv

นำเข้าข้อมูลของคณะ

|  |                              |                                  |   |
|--|------------------------------|----------------------------------|---|
| เลือกคณะ   | สถาบันการทูตและการต่างประเทศ | สร้างไฟล์ Common Data Set ของคณะ | สร้างไฟล์ Common Data Set ที่สถาบันยืนยัน |
| เลือกไฟล์  | Choose File No file chosen   | นำเข้าข้อมูลของคณะ               | นำเข้าข้อมูลที่สถาบันยืนยัน               |
| นำเข้า   |                              |                                  |   |
| *ไฟล์ที่จะนำเข้าต้องเป็นCSV (Comma delimited)(*.csv) |                              |                                  |   |

## ข้อมูลพื้นฐาน Commondataset ของคณะวิชา

| OrgID      | EduYear | UnivID   | FacID | CdsID | CdsName   | CdsValues |
|------------|---------|----------|-------|-------|---|-----------|
| 3278292565 | 06800   | 02205933 |       |       | จำนวนหลักสูตรที่เปิดสอนทั้งหมด                          | 2         |
| 3278292565 | 06800   | 02205934 |       |       | ---ระดับปริญญาตรี                                       | 1         |
| 3278292565 | 06800   | 02205935 |       |       | ---ระดับ ป.บัณฑิต                                       | 0         |
| 3278292565 | 06800   | 02205936 |       |       | ---ระดับปริญญาโท  | 1         |
| 3278292565 | 06800   | 02205937 |       |       | ---ระดับ ป.บัณฑิตชั้นสูง                                | 0         |
| 3278292565 | 06800   | 02205938 |       |       | ---ระดับปริญญาเอก                                       | 0         |
| 3278292565 | 06800   | 02205952 |       |       | จำนวนหลักสูตรที่จัดการเรียนการสอนนอกสถานที่ตั้ง         | 0         |
| 3278292565 | 06800   | 02205953 |       |       | ---ระดับปริญญาตรี                                       | 0         |
| 3278292565 | 06800   | 02205954 |       |       | ---ระดับ ป.บัณฑิต                                       | 0         |
| 3278292565 | 06800   | 02205955 |       |       | ---ระดับปริญญาโท  | 0         |
| 3278292565 | 06800   | 02205956 |       |       | ---ระดับ ป.บัณฑิตชั้นสูง                                | 0         |
| 3278292565 | 06800   | 02205957 |       |       | ---ระดับปริญญาเอก                                       | 0         |
| 3278292565 | 06800   | 02205964 |       |       | จำนวนนักศึกษาปัจจุบันทั้งหมดทุกระดับการศึกษา            |           |
| 3278292565 | 06800   | 02205965 |       |       | ---จำนวนนักศึกษาปัจจุบันทั้งหมด - ระดับปริญญาตรี        |           |
| 3278292565 | 06800   | 02205966 |       |       | ---จำนวนนักศึกษาปัจจุบันทั้งหมด - ระดับ ป.บัณฑิต        |           |
| 3278292565 | 06800   | 02205967 |       |       | ---จำนวนนักศึกษาปัจจุบันทั้งหมด - ระดับปริญญาโท         |           |
| 3278292565 | 06800   | 02205968 |       |       | ---จำนวนนักศึกษาปัจจุบันทั้งหมด - ระดับ ป.บัณฑิตชั้นสูง |           |
| 2278292565 | 06800   | 02205969 |       |       | จำนวนนักศึกษาปัจจุบันทั้งหมด - ระดับปริญญาเอก           |           |

จะปรากฏหน้าจอที่แสดง  
Common Data Set ที่  
คณะได้นำเข้าข้อมูล  
สมบูรณ์แล้ว

ทางคณะวิชาสามารถตรวจสอบการกรอกข้อมูลพื้นฐาน CDS ในสถานะการบันทึกข้อมูล ในกรณีที่ยังมีข้อมูลโชว์ในหน้านี้แสดงว่าคณะวิชายังกรอกข้อมูลไม่ครบถ้วนจะต้องดำเนินการให้เรียบร้อยแล้วข้อมูลจะขึ้นสำเร็จ 100%

CHE QA 3D  
ONLINE SYSTEM

ปีการศึกษา 2566ข้อมูลพื้นฐาน CommonDatasetรายงานผลการประเมิน

rsu\_engineeradmin

Search...

รายงาน

รายงาน ส

รายงาน ป

รายงานข้อมูลพื้นฐาน CDS

อื่นๆ

สถานะการบันทึกข้อมูล

สำเร็จ 14.21%

คงเหลือ 85.79%

ปุ่ม สีเขียว ต้องแสดงตัวเลข 100%

Common Data Set ที่ยังไม่ได้กรอก

สังกัด : คณะวิทยาลัยวิศวกรรมศาสตร์


| ชุดข้อมูล | ชื่อชุดข้อมูล           | ข้อมูลพื้นฐาน Common Data Set                   |
|-----------|-------------------------|---|
| 1         | จำนวนหลักสูตร           | จำนวนหลักสูตรที่เปิดสอนทั้งหมด                  |
|           |                         | --ระดับปริญญาตรี                                |
|           |                         | --ระดับ ป.บัณฑิต                                |
|           |                         | --ระดับปริญญาโท                                 |
|           |                         | --ระดับ ป.บัณฑิตชั้นสูง                         |
|           |                         | --ระดับปริญญาเอก                                |
| 2         | จำนวนหลักสูตรนอกที่ตั้ง | จำนวนหลักสูตรที่จัดการเรียนการสอนนอกสถานที่ตั้ง |
|           |                         | --ระดับปริญญาตรี                                |
|           |                         | --ระดับ ป.บัณฑิต                                |
|           |                         | --ระดับปริญญาโท                                 |
|           |                         | --ระดับ ป.บัณฑิตชั้นสูง                         |
|           |                         | --ระดับปริญญาเอก                                |

กรณีที่คณะวิชากรอกข้อมูลไม่ครบจะปรากฏหัวข้อที่คณะต้องดำเนินการกรอกข้อมูล CDS ให้ครบ โดยเข้าไปเลือกกรอกที่ละหัวข้อในในวิธีการกรอก CDS วิธีที่ 1 (แต่ละข้อ)



## ส่วนที่ 2

# การรายงานผลการประเมิน



คลิก เมนู **รายงานผลการประเมิน** จะปรากฏหน้าจอรายงานผลการประเมิน ให้ **คลิก แก้ไข/บันทึกข้อมูล**

The screenshot displays the CHE QA 3D ONLINE SYSTEM interface. The top navigation bar includes the system logo, a search bar, and several menu items: 'ปีการศึกษา 2566', 'ข้อมูลพื้นฐาน CommonDataset', and 'รายงานผลการประเมิน'. The 'รายงานผลการประเมิน' menu is highlighted with an orange box, and a pink callout box with an arrow points to it, containing the text '1. คลิกเลือกเมนู รายงานผลการประเมิน'.

Below the navigation bar, the left sidebar shows a list of reports: 'รายงาน ส', 'รายงาน ป', 'รายงานข้อมูลพื้นฐาน CDS', and 'อื่นๆ'. The main content area is titled 'รายงานผลการประเมิน' and features a red button labeled 'ยืนยันการส่ง' (Confirm Submission) and a red message: 'หมายเหตุ:หากท่านกดยืนยันการส่งแล้วจะไม่สามารถแก้ไขข้อมูลได้อีก' (Note: Once you confirm submission, you will not be able to edit the data again). Below this, a green table is displayed with the following columns: 'ชื่อเกณฑ์การประเมิน' (Evaluation Criteria Name), 'สรุปผลการประเมิน' (Summary of Evaluation Results), 'รายการหลักฐาน' (Evidence List), and '#'. A red callout box with an arrow points to a button labeled 'แก้ไข/บันทึกข้อมูล' (Edit/Save Data) located at the bottom right of the table, containing the text '2. คลิก แก้ไข/บันทึกข้อมูล'.

| ชื่อเกณฑ์การประเมิน | สรุปผลการประเมิน | รายการหลักฐาน | # |
|---------------------|------------------|---------------|---|
|                     |                  |               |   |

# จะปรากฏหัวข้อในการบันทึกข้อมูล 3 ส่วน คือ ชื่อเกณฑ์การประเมิน สรุปผลการประเมิน และรายการหลักฐานพร้อมแบบ Link เอกสารให้สมบูรณ์

รายงานผลการประเมิน

ยืนยันการส่ง

หมายเหตุ:หากท่านกดยืนยันการส่งแล้วจะไม่สามารถแก้ไขข้อมูลได้อีก

ยังไม่ได้ส่งรายงาน

| ชื่อเกณฑ์การประเมิน | สรุปผลการประเมิน | รายการหลักฐาน |
|---------------------|------------------|---------------|
|                     |                  |               |

ชื่อเกณฑ์การประเมิน: 1

สรุปผลการประเมิน:

ดูรหัส HTML B I

แบบอักษร ขนาด

2

นำข้อมูลมาจาก SAR ของคณะวิชา  
ในหัวข้อรายงานผลการประเมิน ทางขวามือมา  
กรอกให้สมบูรณ์

รายการหลักฐาน: 3

ดูรหัส HTML B I

แบบอักษร ขนาด

รายงานผลการประเมิน

1. ชื่อเกณฑ์การประเมิน:  
มาตรฐานคุณภาพการศึกษา มหาวิทยาลัยรังสิต พ.ศ. 2563 [ฉบับปรับปรุง พ.ศ. 2565]

2. รายละเอียดผลการประเมิน  
สถาบันการทูตและการต่างประเทศ มีผลการประเมินคุณภาพการศึกษาภายใน ประจำปีการศึกษา 2566 5 องค์ประกอบ 13 ตัวบ่งชี้ โดยผลการดำเนินงานของผู้บริหารคณะใน 4 พันธกิจ ได้แก่ การผลิตบัณฑิต การวิจัย การบริการวิชาการ การบำรู้งศิลปะและวัฒนธรรม รวมไปถึงการรายงานผลเพิ่มเติมที่ครอบคลุม และสอดคล้องกับมาตรฐานการอุดมศึกษา พ.ศ.2561 ซึ่งสามารถวิเคราะห์แยกเป็นปัจจัยนำเข้า กระบวนการ และผลลัพธ์อย่างชัดเจน โดยมีผลการประเมินเท่ากับ 4.46 อยู่ในระดับ ดี รายละเอียด ผลการประเมินแต่ละองค์ประกอบ ดังนี้

| องค์ประกอบคุณภาพ | จำนวนตัวบ่งชี้ | I       | P          | O       | คะแนนเฉลี่ย | ผลการประเมิน           |
|------------------|----------------|---------|------------|---------|-------------|------------------------|
| 1                | 6              | 4.13    | 5.00       | 3.62    | 4.33        | การดำเนินงานระดับดี    |
| 2                | 3              | 2.01    | 5.00       | 5.00    | 4.00        | การดำเนินงานระดับดี    |
| 3                | 1              | -       | 5.00       | -       | 5.00        | การดำเนินงานระดับดีมาก |
| 4                | 1              | -       | 5.00       | -       | 5.00        | การดำเนินงานระดับดีมาก |
| 5                | 2              | -       | 5.00       | -       | 5.00        | การดำเนินงานระดับดีมาก |
| ผลการประเมิน     |                | 3.06    | 5.00       | 4.31    |             |                        |
| ระดับคุณภาพ      |                | ระดับดี | ระดับดีมาก | ระดับดี | 4.46        | การดำเนินงานระดับดี    |

รายการเอกสารหลักฐานอ้างอิง

| รหัสหมายเลขเอกสาร | รายการ   |
|-------------------|--|
| กทอ6.6.1.01       | [SAR] รายงานผลการประเมินฯ สถาบันการทูตและการต่างประเทศ ปีการศึกษา 2566<br>Link : <a href="https://qa.rsu.ac.th/dbs/f/2566/14685">https://qa.rsu.ac.th/dbs/f/2566/14685</a>   |
| กทอ6.6.1.02       | รายงานผลการประเมินคุณภาพการศึกษาภายใน สถาบันการทูตและการต่างประเทศ ปีการศึกษา 2566<br>Link : <a href="https://qa.rsu.ac.th/ip/report/f/40/y/2023/complete_edition/">https://qa.rsu.ac.th/ip/report/f/40/y/2023/complete_edition/</a> |
| กทอ6.6.1.03       | เอกสารบรรณฐานเอกสารกลาง [DBS] วิทยาลัยนครศรี ปีการศึกษา 2566<br>Link : <a href="https://qa.rsu.ac.th/dbs/f/40/y/2023">https://qa.rsu.ac.th/dbs/f/40/y/2023</a>   |

คลิก Update

Update Cancel



# การทำ Link รายการหลักฐาน

คลิกคลุมข้อความให้เป็นสีดำตรงรายการรหัสเอกสาร คลิกปุ่ม Insert/ Edit Link จะปรากฏหน้าจอ เพื่อทำการบันทึก Link เอกสาร

|              |      |       |         |
|--------------|------|-------|---------|
| ผลการประเมิน | 3.06 | 5.00  | 4.31    |
| ระดับคุณภ    |      | ระดับ | ระดับดี |

2. คลิกปุ่ม Insert/ Edit Link

รายการหลักฐาน:

กท.๐6.6.1.01 [SAR] รายงานผลการประเมินฯ สถาบันการทูตและการต่างประเทศ

1. คลิกคลุมข้อความให้เป็นสีดำ

ลิงค์เชื่อมโยงเว็บ อีเมล รูปภาพ หรือไฟล์อื่นๆ - G...

ไม่ปลอดภัย 202.28.55.163/pix/control/fckeditor/edito...

ลิงค์เชื่อมโยง

รายละเอียด

ประเภทของลิงค์

ที่อยู่อ้างอิงออนไลน์ (URL) ▼

โปรโตคอล

ที่อยู่อ้างอิงออนไลน์ (URL)

https:// qa.rsu.ac.th/dbs/f/2566/14685

เปิดหน้าต่างจัดการไฟล์อัปโหลด

คลิก ตกลง

ตกลง ยกเลิก

รายการหลักฐาน:

กท.๐6.6.1.01 [SAR] รายงานผลการประเมินฯ สถาบันการทูตและการต่างประเทศ

กท.๐6.6.1.02 รายงานผลก

กท.๐6.6.1.03 เอกสารบนระบบฐานเอกสารกลาง [DBS] วิทยาลัยนคร ปการศึกษา 2566

รายการหลักฐานที่มีการอัปโหลดเรียบร้อยแล้ว จะปรากฏข้อความสีฟ้าและขีดเส้นใต้

4. คลิก Update

Update Cancel

เมื่อดำเนินการครบทุกหัวข้อจะปรากฏหน้าจอการบันทึกรายงานผลการประเมิน ทั้งนี้ คณะวิชา “ไม่ต้องกดยืนยันการส่ง” ทางสำนักงานประกันคุณภาพจะเป็นผู้กดยืนยันการส่งให้หลังจากนำเข้าข้อมูลการประเมินของคณะกรรมการประเมินฯ เรียบร้อยแล้ว

รายงานผลการประเมิน

ยืนยันการส่ง

ยังไม่ได้ส่งรายงาน

หมายเหตุ:หากท่านกดยืนยันการส่งแล้วจะไม่สามารถแก้ไขข้อมูลได้อีก

ห้ามคลิก “ยืนยันการส่ง”

มาตรฐานคุณภาพการศึกษา มหาวิทยาลัยรังสิต พ.ศ. 2563 [ฉบับปรับปรุง พ.ศ. 2565]

| องค์ประกอบคุณภาพ | จำนวนตัวบ่งชี้ | I       | P          | O       | คะแนนเฉลี่ย | ผลการประเมิน           |
|------------------|----------------|---------|------------|---------|-------------|------------------------|
| 1                | 6              | 4.13    | 5.00       | 3.62    | 4.33        | การดำเนินงานระดับดี    |
| 2                | 3              | 2.01    | 5.00       | 5.00    | 4.00        | การดำเนินงานระดับดี    |
| 3                | 1              | -       | 5.00       | -       | 5.00        | การดำเนินงานระดับดีมาก |
| 4                | 1              | -       | 5.00       | -       | 5.00        | การดำเนินงานระดับดีมาก |
| 5                | 2              | -       | 5.00       | -       | 5.00        | การดำเนินงานระดับดีมาก |
| ผลการประเมิน     |                | 3.06    | 5.00       | 4.31    | 4.46        | การดำเนินงานระดับดี    |
| ระดับคุณภาพ      |                | ระดับดี | ระดับดีมาก | ระดับดี |             |                        |

รายการหลักฐาน

#

กท.อ6.6.1.01 [SAR] รายงานผลการประเมินฯ สถาบันการทูตและการต่างประเทศ ปีการศึกษา 2566

กท.อ6.6.1.02 รายงานผลการประเมินคุณภาพการศึกษาภายใน สถาบันการทูตและการต่างประเทศ ปีการศึกษา 2566

กท.อ6.6.1.03 เอกสารบนระบบฐานเอกสารกลาง [DBS] วิทยาลัยดนตรี ปีการศึกษา 2566

แก้ไข/บันทึกข้อมูล



เมื่อคณะ/วิทยาลัย/สถาบัน ดำเนินการกรอกข้อมูลบน ระบบ CHE  
QA ONLINE สมบูรณ์แล้ว แจ้งกลับมายัง  
สำนักงานประกันคุณภาพ เพื่อตรวจสอบความถูกต้องอีกครั้งนะคะ

>>>>>>>>

ติดต่อ 02-791-5662 [น้องนึ่ง], 5663 [น้องพลอย]  
5664 [น้องก้อง] และ 5665 [พี่ขวัญ] ค่ะ  
หรือ E-mail : qa@rsu.ac.th

ถาม/ตอบ



# แบบประเมินความพึงพอใจ

“อบรมการใช้งานระบบฐานข้อมูล CHE QA ONLINE ปีการศึกษา 2566 “ระดับคณะวิชา”





ขอบคุณค่ะ

